

**Графический анализ  
результатов опроса, проведенного по теме  
«Оценка уровня финансовой грамотности жителей Иркутской области»**

январь, 2018 год

# Характеристика исследования

## Цель исследования:

Оценить необходимость проведения мероприятий по повышению уровня финансовой грамотности населения и эффективность различных способов повышения финансовой грамотности населения.

## Метод исследования:

Полевой этап исследования проводился методом личного интервьюирования (face-to-face) среди лиц, обратившихся за получением государственных и муниципальных услуг в Многофункциональные центры г. Иркутска (ул. Тракторная, 35/1, ул. Декабрьских Событий, 117, ул. Байкальская, 340/1, м-н Юбилейный, 19/1, б-р Рябикова, 22А, ул. Верхняя Набережная, 10).

## Выборка:

Выборка сплошная. Опросу подвергалось население в возрасте от 18 лет и старше. Объем выборки – 411 респондентов, возможная статистическая погрешность - 5%.

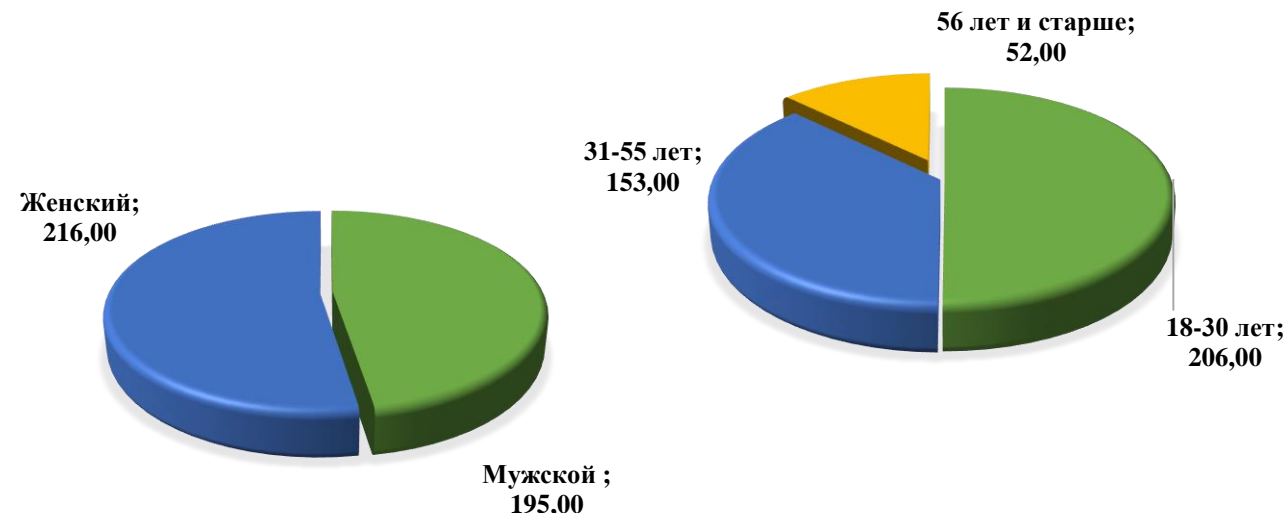
## Характеристика качества полевых работ:

Опрос производился с 04.12.2017 по 08.12.2017.

Всего в ходе полевого этапа собрано 420 анкет. По итогам контроля заполнения анкет в обработку включено 411 анкет.

Опрос производился с привлечением студентов Байкальского государственного университета под руководством сотрудников экспертного управления Губернатора Иркутской области и Правительства Иркутской.

## Половозрастная характеристика, в чел.:

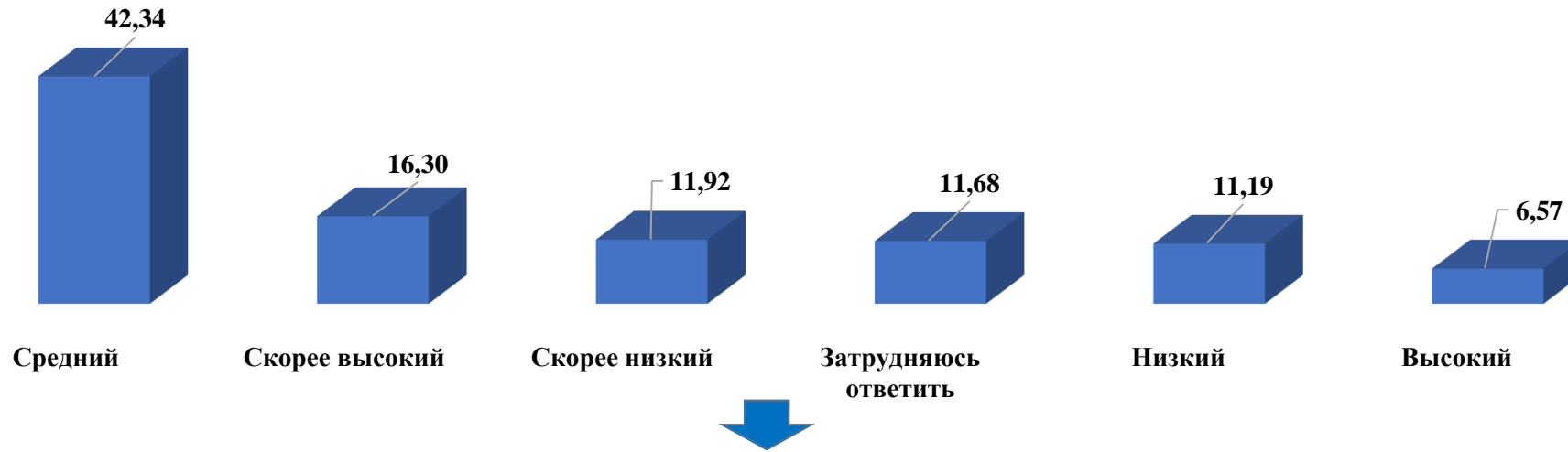


## Сфера деятельности респондентов, в %:

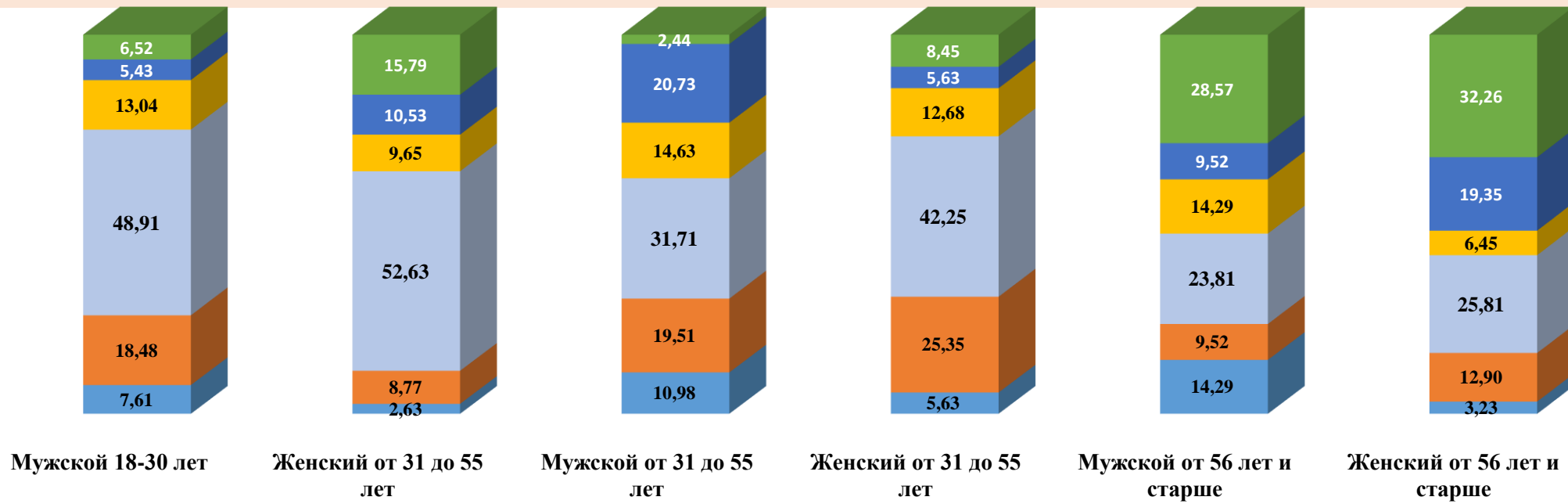


\*респонденты не указали свой ответ

## Как Вы оцениваете уровень своей финансовой грамотности? (одни ответ, в %)

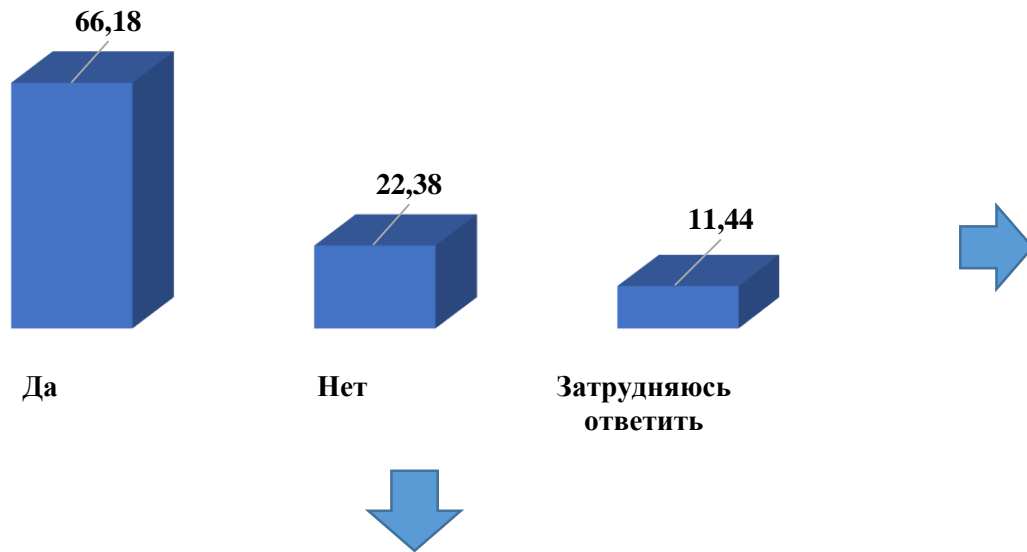


## Корреляционный анализ в зависимости от пола и возраста, в %

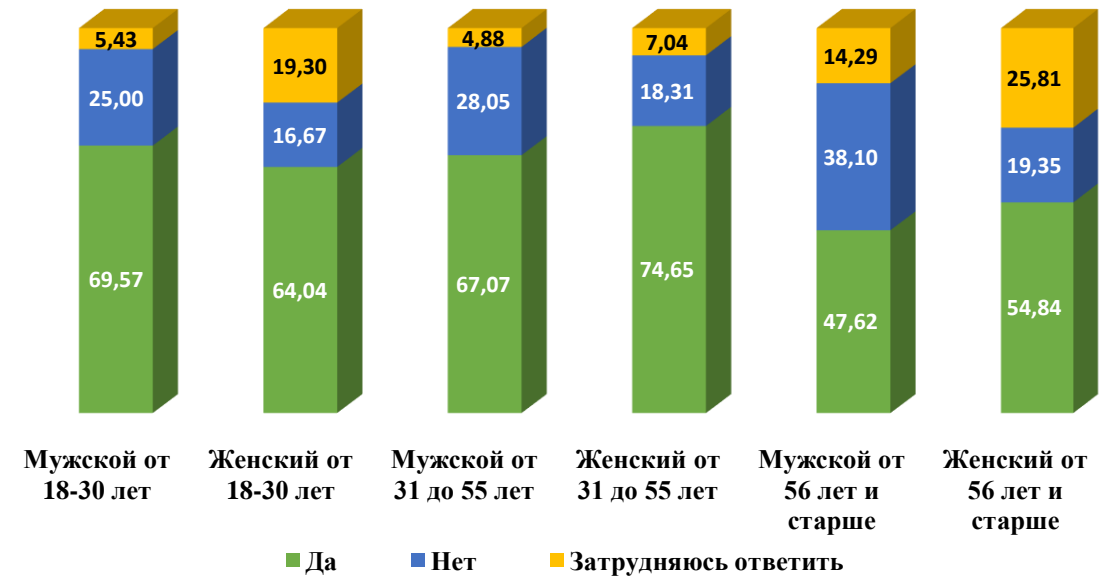


■ Высокий ■ Скорее высокий ■ Средний ■ Скорее низкий ■ Низкий ■ затрудняюсь ответить

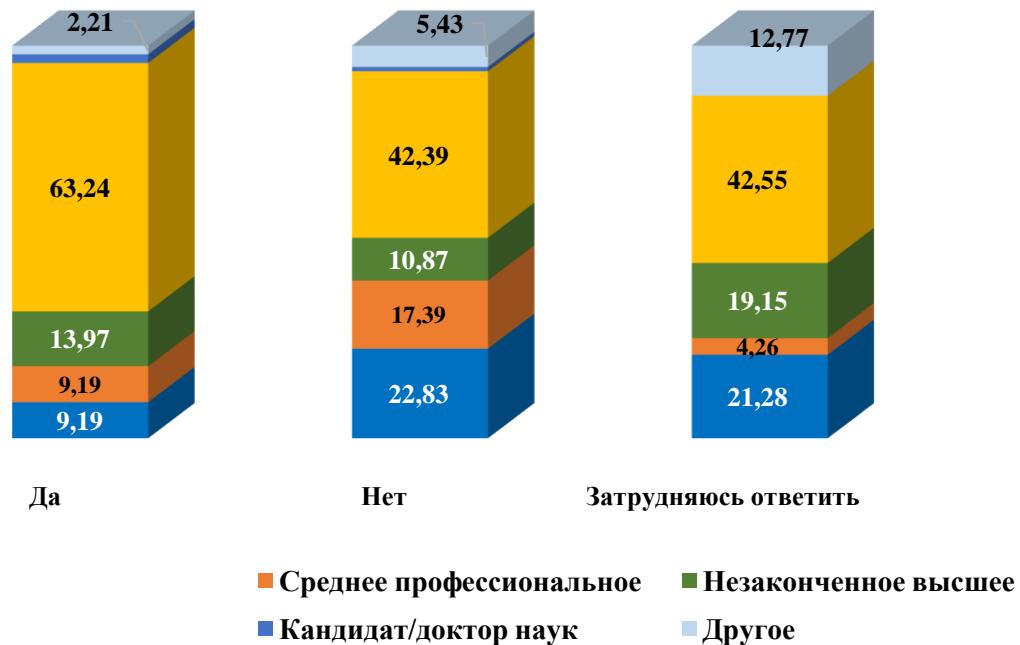
## Хотели бы Вы повысить свою финансовую грамотность? (один ответ, в%)



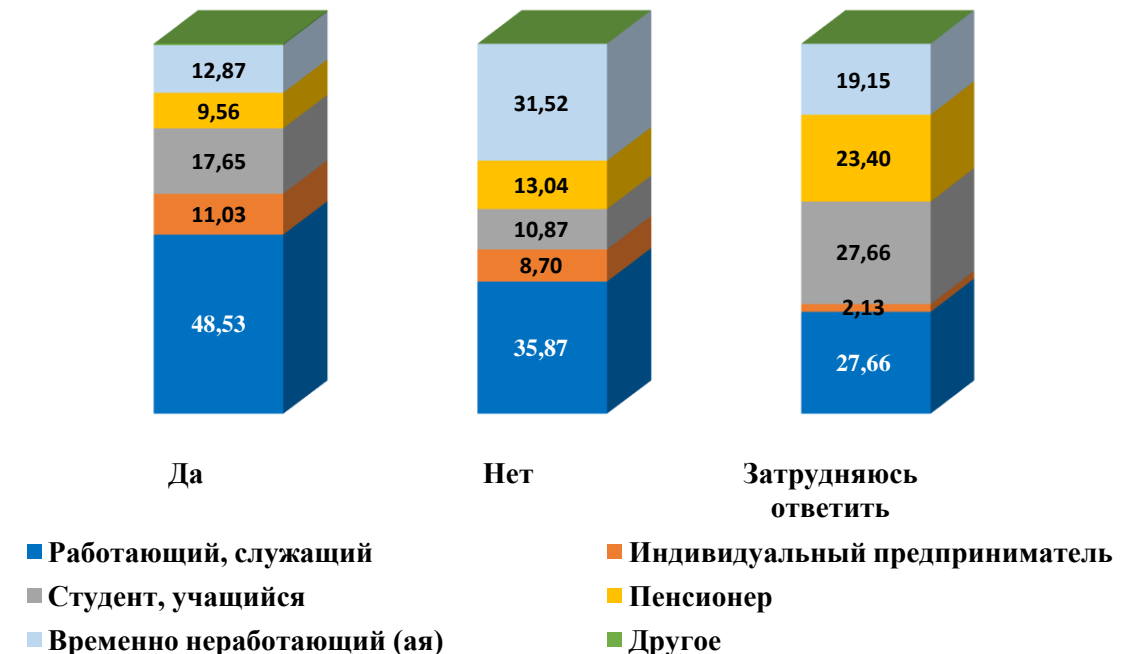
## Корреляционный анализ в зависимости от пола и возраста, в %



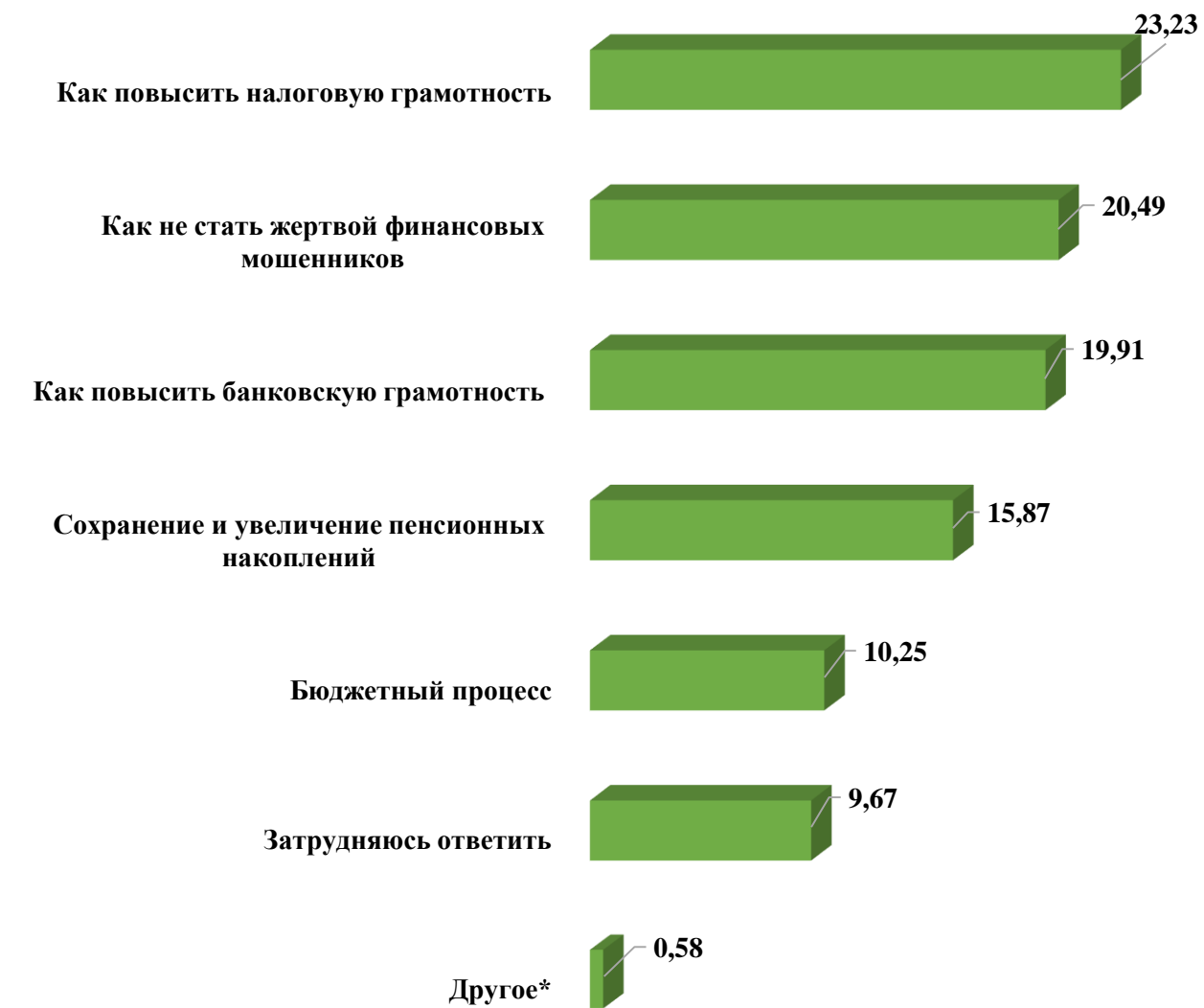
## Корреляционный анализ в зависимости от образования, в %



## Корреляционный анализ в зависимости от сферы деятельности, в %

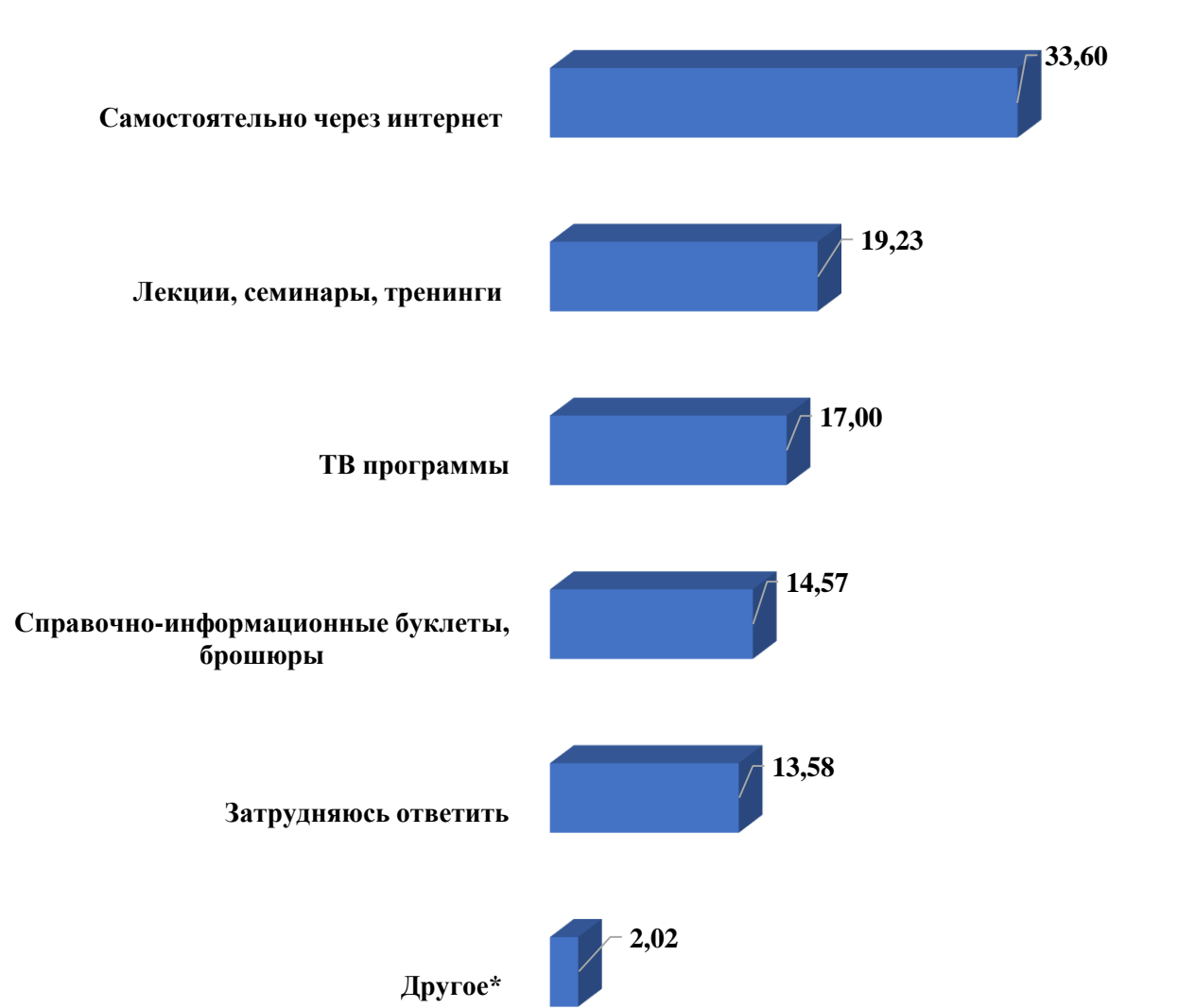


**Какие темы по повышению финансовой грамотности интересуют Вас больше всего? (не более трех ответов, в %)**



\*о начислении заработной платы, как много зарабатывать

**Какой способ повышения финансовой грамотности для Вас наиболее удобен? (не более трех ответов, в %)**

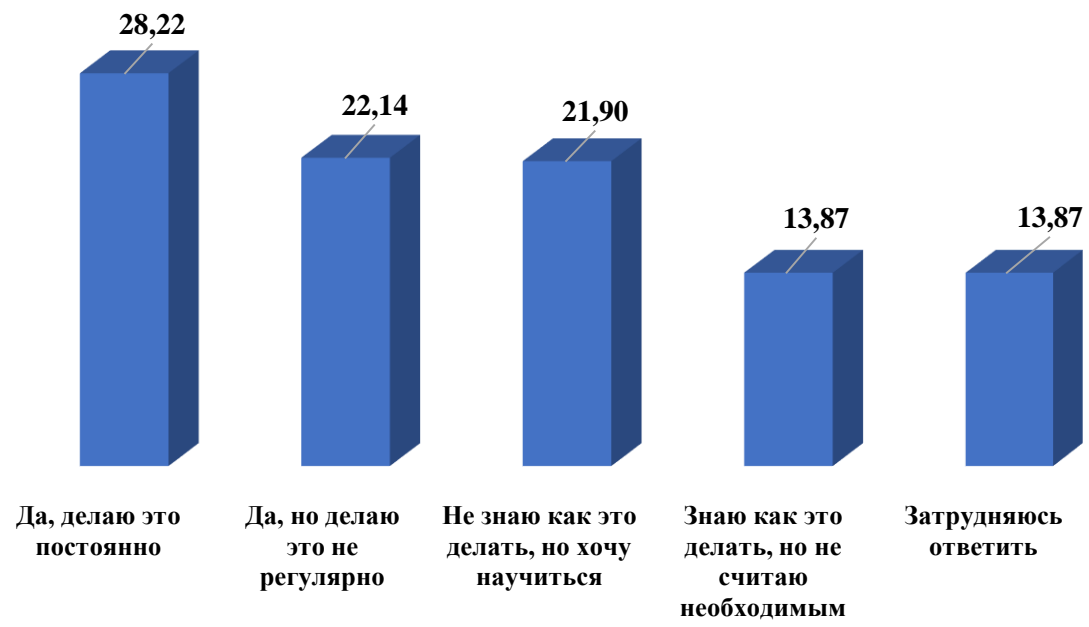


\*газеты, радио

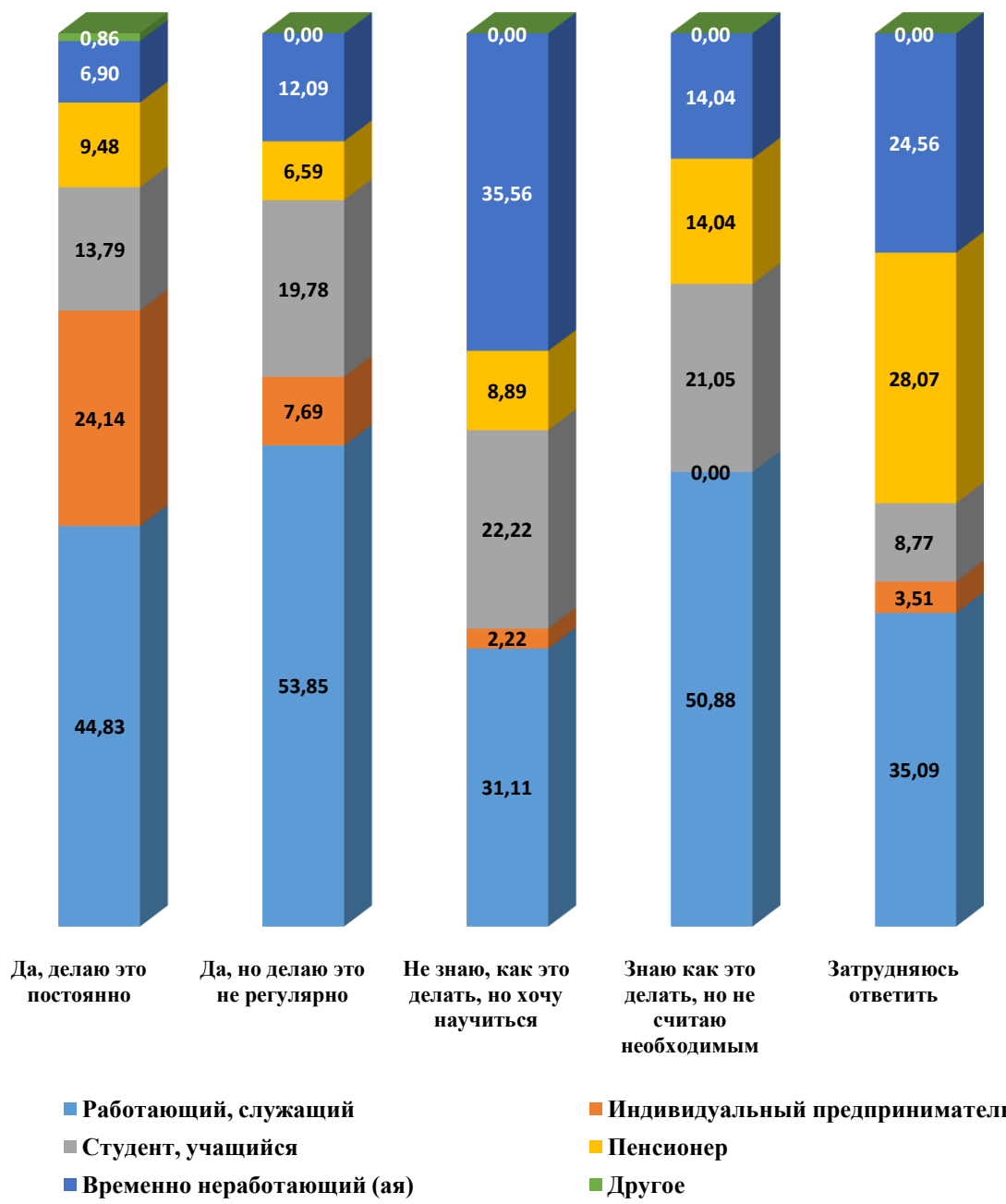
**Ведете ли Вы письменный учет своих доходов и расходов? (один ответ, в %)**



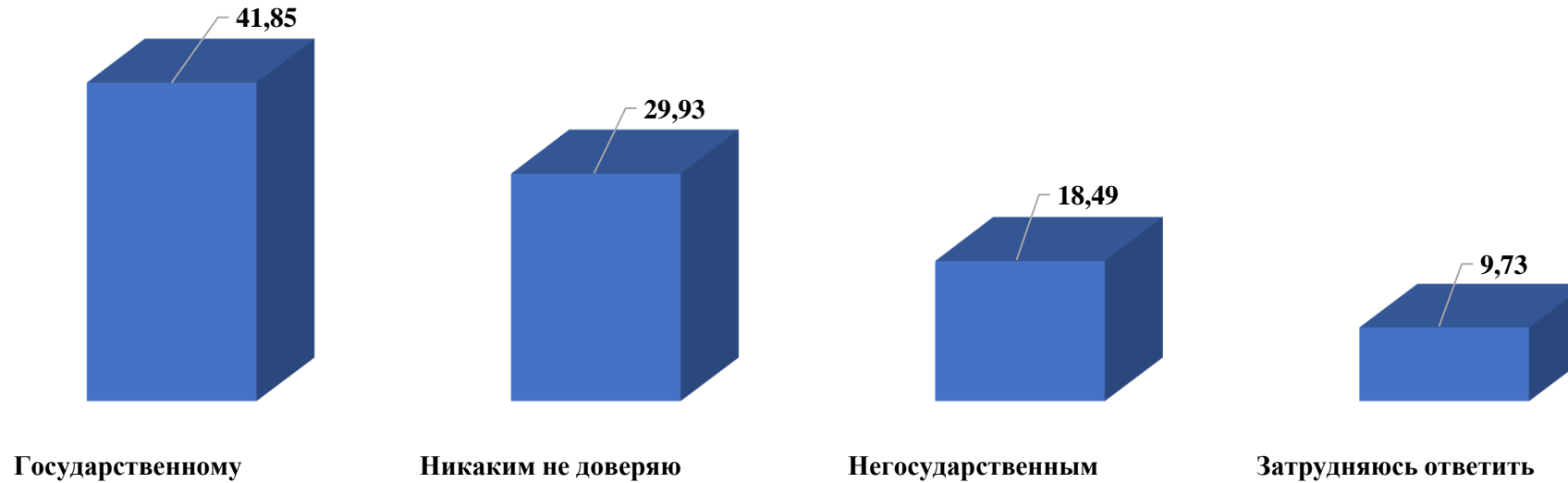
**Планируете ли Вы свое финансовое будущее? (один ответ, в %)**



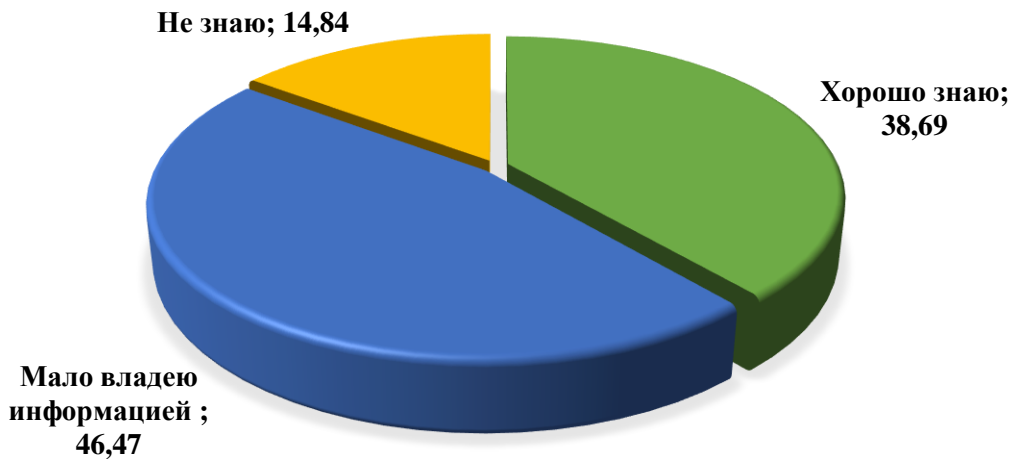
**Корреляционный анализ вопроса: «Планируете ли Вы свое финансовое будущее?» в зависимости от сферы деятельности, в %**



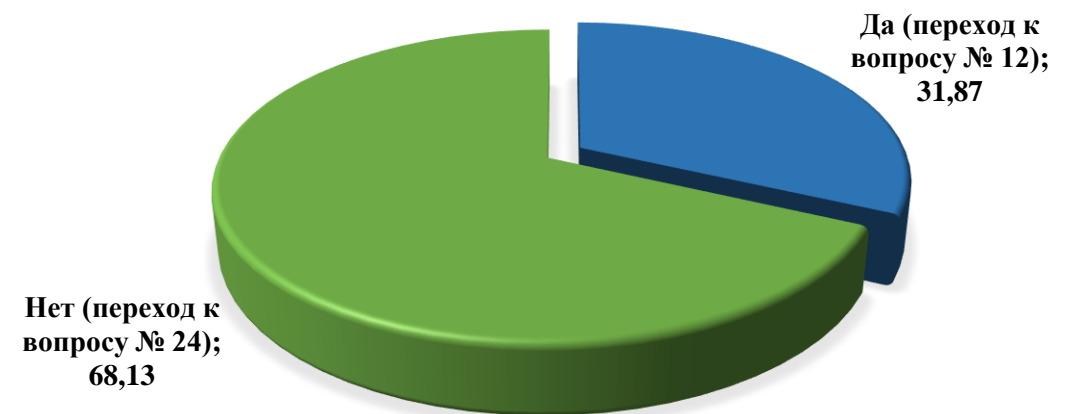
**Каким пенсионным фондам Вы больше доверяете? (один ответ, в %)**



**Знаете ли Вы, как формируется Ваша пенсия (будущая пенсия) и из чего она состоит? (один ответ, в %)**

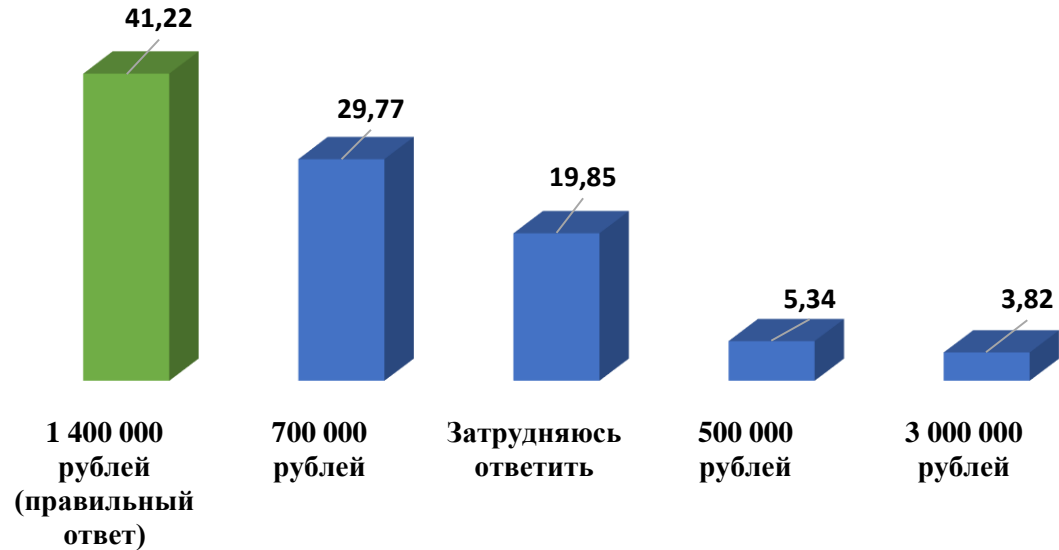


**Хотели бы Вы пройти небольшой тест и узнать уровень Вашей финансовой грамотности?**

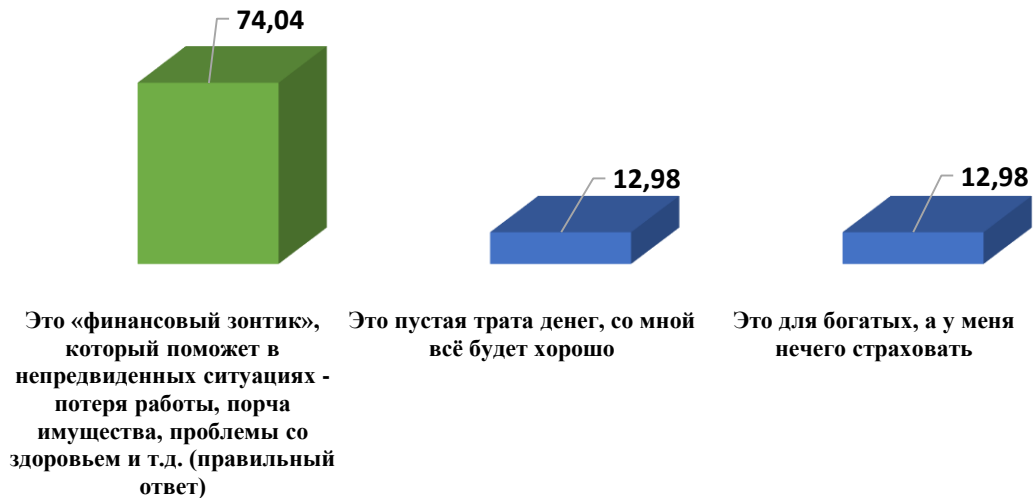


## Ответы респондентов пожелавших пройти тест и узнать свою финансовую грамотность (132 человека – 31,87% )

Какова максимальная сумма страховых выплат Агентства страхования вкладов для вкладчиков, в случае прекращения деятельности банка? (один ответ, в %)



Выберите подходящее на Ваш взгляд описание такого инструмента защиты как страхование (один ответ, в %)

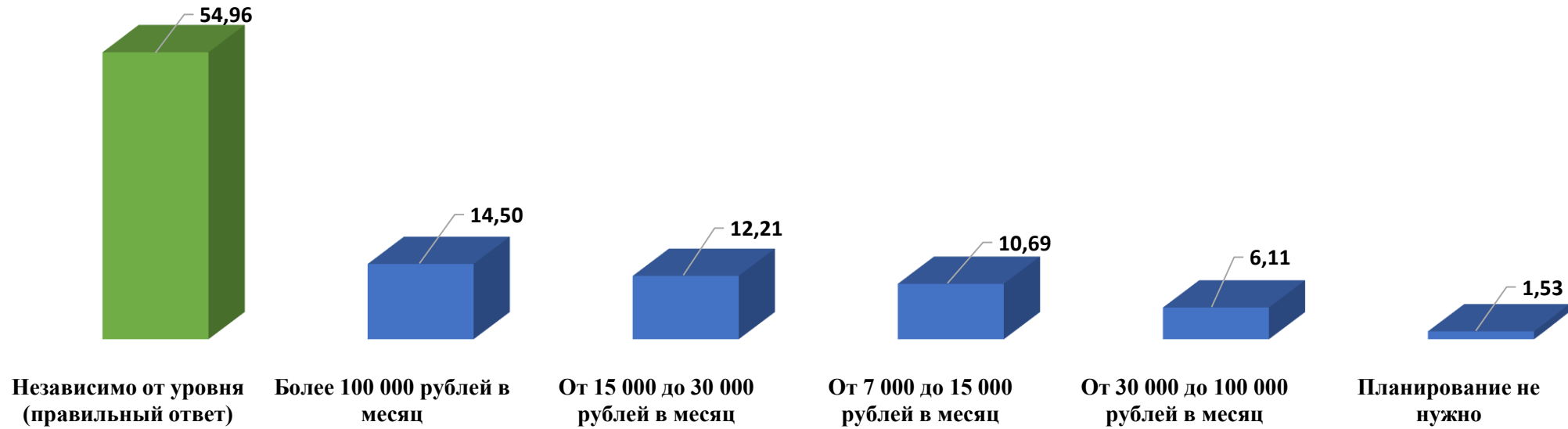


Если Вы решили взять кредит, на что в первую очередь следует обратить внимание? (один ответ, в %)

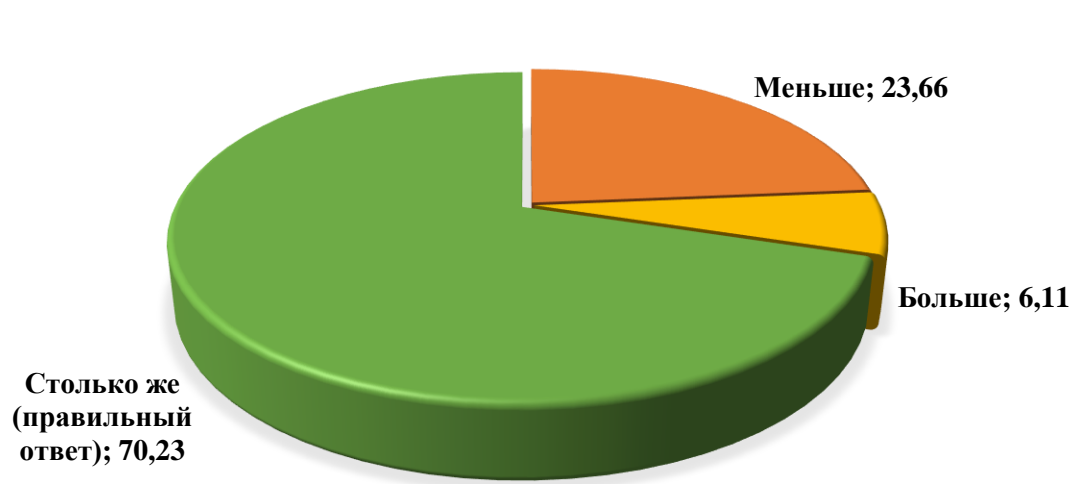




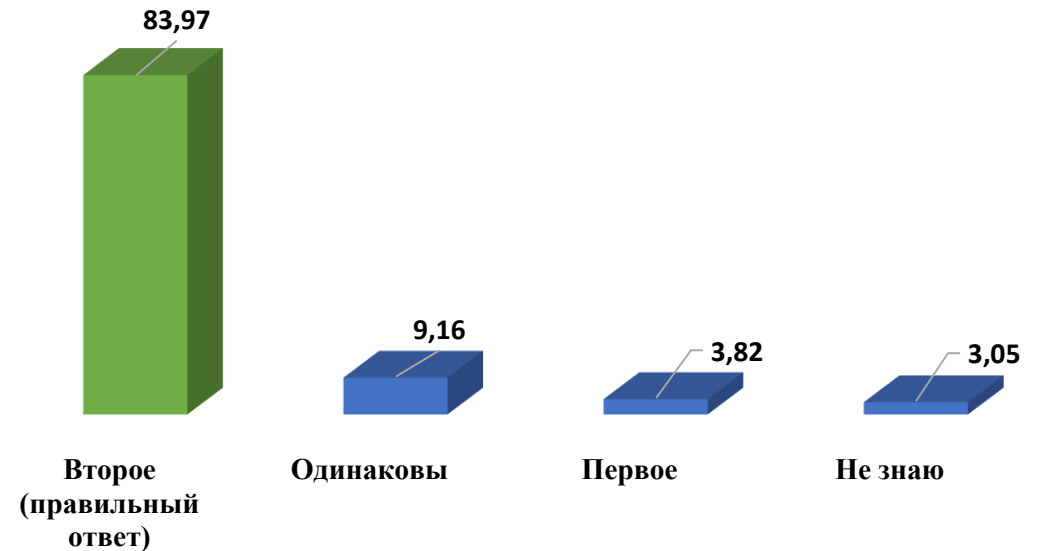
При каком уровне дохода на одного члена семьи в месяц нужно начинать планирование семейного бюджета? (один ответ, в %)



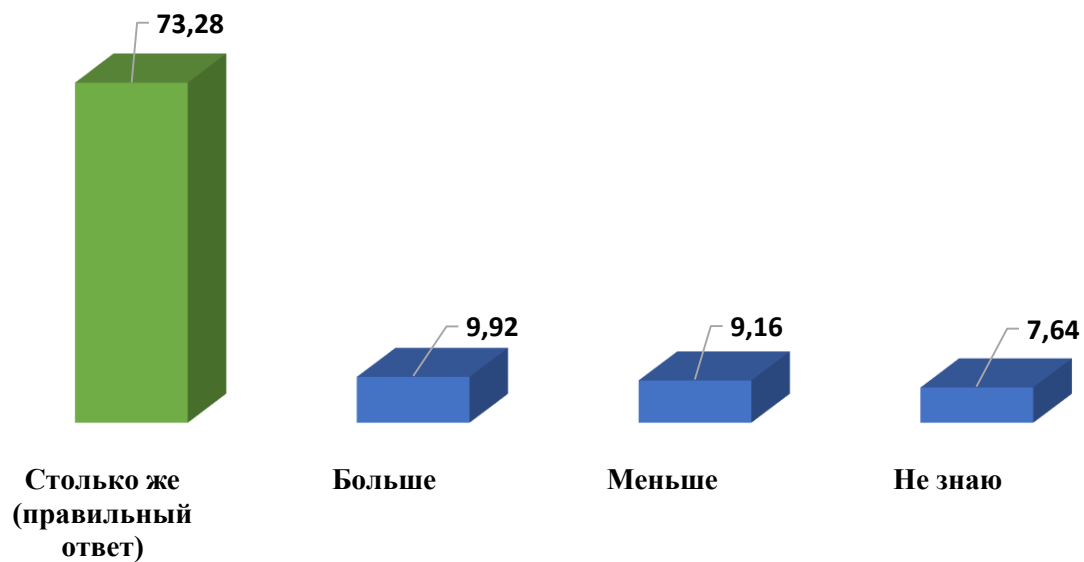
Представьте, что в предстоящие 5 лет цены на товары и услуги, которые вы обычно покупаете, увеличатся вдвое. Если Ваш доход тоже увеличится вдвое, вы сможете купить меньше, больше или столько же товаров и услуг как и сегодня? (один ответ, в %)



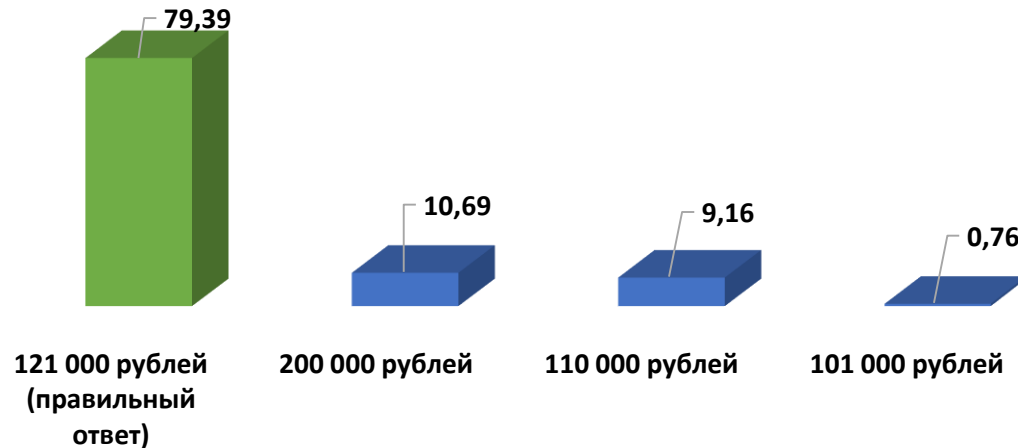
Представьте, что Вы хотите взять в долг 100 000 рублей. Вам предложили деньги или на условиях возврата через год 125 000 рублей, или на условиях возврата через год 100 000 рублей плюс 20 % от суммы долга. Какое из предложений дешевле? (один ответ, в %)



**Представьте, что Вы положили 100 000 рублей на банковский вклад на 2 года под 10% годовых. По условиям договора капитализация процентов отсутствует. Как Вы думаете, сколько денег принесет вклад за второй год: больше, чем в первый год, столько же или меньше? (один ответ, в %)**



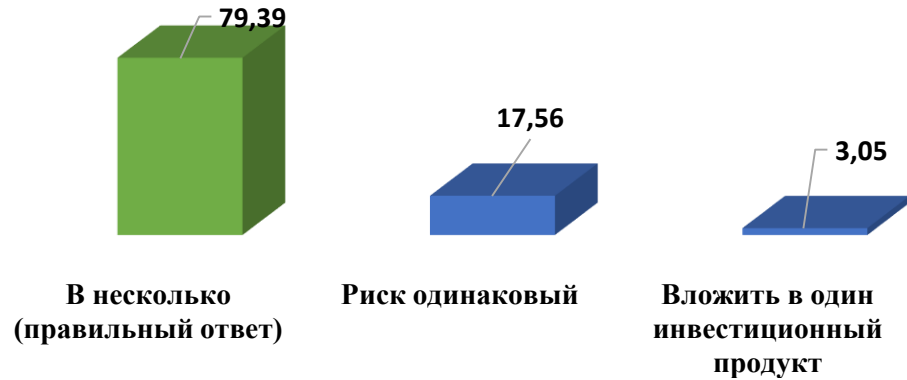
**Представьте, что на Вашем сберегательном банковском счете лежит 100 000 рублей и банк ежегодно начисляет 10% на остаток по счету. Сколько денег будет на вашем счете через 2 года, если все это время Вы не будете снимать деньги со счета? (один ответ, в %)**



**Куда обращаться с жалобой/претензией для защиты своих прав как потребителя финансовых услуг? (один ответ, в %)**



## Какой вариант действий позволит уменьшить риск потери денег при инвестировании? (один ответ, в %)



## При каком из действий с банковской картой Вы можете быть уверены в безопасности имеющихся на счету карты средств? (один ответ, в %)



## Что является признаками финансовой пирамиды? (один ответ, в %)



## Краткие выводы

Всего 29,68% опрошенных респондентов знают о проекте Повышения финансовой грамотности населения Иркутской области, из них – 40,16 % узнали о проекте из интернета, а 22,13% - от знакомых. Почти половина респондентов (42,34%) считают, что у них «средний» уровень финансовой грамотности. 16,30% считают, что у них «скорее высокий» уровень финансовой грамотности и только 6,57% ответили – «высокий».

Более половины респондентов (66,18%) хотели бы повысить свою финансовую грамотность. 22,38% не хотят повышать финансовую грамотность и 11,44% - затруднились ответить.

Для повышения своей финансовой грамотности только 23,23% респондентов хотели бы узнать «Как повысить налоговую грамотность», 20,49% «Как не стать жертвой финансовых мошенников», 19,91% «Как повысить банковскую грамотность».

33,60% респондентов ответили, что хотят повышать свою финансовую грамотность самостоятельно через интернет. 19,23% хотели бы повысить свою грамотность при помощи лекций, семинаров, тренингов, а также просмотром ТВ программ (17%).

На вопрос «Ведёте ли Вы письменный учет своих доходов и расходов» - 29,68% респондентов ответили положительно, при этом 21,41% не ведут учет, так как не считают нужным. 20,68% не ведут, но считают что этим следует заняться.

41,85% опрошенных респондентов доверяют государственному пенсионному фонду, а 29,93% участника опроса никаким пенсионным фондам не доверяют. Негосударственным пенсионным фондам доверяют 18,49% респондентов. 9,73% - затруднились ответить.

Почти половина опрошенных респондентов (46,47%) мало владеют информацией по формированию своей пенсии (будущей пенсии). Вместе с тем 38,69% ответили, что хорошо знают как формируется их пенсия.

Пройти тест и узнать свой уровень финансовой грамотности согласилось 31,87% опрошенных респондентов (132 человека). При ответе на вопросы теста большинство респондентов отвечало правильно.