

**ЗАКОН ИРКУТСКОЙ ОБЛАСТИ  
ОТ 24 МАРТА 2017 ГОДА № 14-ОЗ  
«О ВНЕСЕНИИ ИЗМЕНЕНИЙ В ЗАКОН  
ИРКУТСКОЙ ОБЛАСТИ  
«ОБ ОБЛАСТНОМ БЮДЖЕТЕ  
НА 2017 ГОД И НА ПЛАНОВЫЙ ПЕРИОД  
2018 и 2019 ГОДОВ»**

# ОСНОВНЫЕ ПАРАМЕТРЫ ОБЛАСТНОГО БЮДЖЕТА НА 2017-2019 ГОДЫ

МЛН. РУБЛЕЙ

Наименование	2017 (закон в ред. от 21.12.16)	2017 (закон в ред. от 24.03.17)	Откл. уточнения от первонач. утв. Закона 2017	2018 (закон в ред. от 24.03.17)	Откл. уточнения от первонач. утв. Закона 2018	2019 (закон в ред. от 24.03.17)	Откл. уточнения от первонач. утв. Закона 2019
<b>ДОХОДЫ, в том числе:</b>	<b>101 002,8</b>	<b>119 460,6</b>	<b>18 457,8</b>	<b>108 276,9</b>	<b>5 810,1</b>	<b>108 501,3</b>	<b>5 199,5</b>
нецелевые, из них	93 596,3	106 672,1	13 075,8	99 873,9	3 842,8	100 224,8	3 351,2
<i>налоговые и неналоговые доходы</i>	92 076,3	98 573,0	6 496,7	95 765,0	1 253,9	96 504,9	1 151,2
целевые	7 406,5	12 788,5	5 382,0	8 403,0	1 967,3	8 276,4	1 848,3
<b>РАСХОДЫ, в том числе:</b>	<b>110 026,3</b>	<b>127 839,4</b>	<b>17 813,1</b>	<b>114 176,4</b>	<b>5 810,1</b>	<b>114 343,8</b>	<b>5 199,5</b>
нецелевые	102 619,8	115 048,9	12 429,1	103 193,6	3 749,1	101 016,5	3 191,6
целевые	7 406,5	12 790,5	5 384,0	8 403,0	1 967,3	8 276,4	1 848,3
условно-утвержденные	0,0	0,0	0,0	2 579,8	93,7	5 050,8	159,6
<b>ДЕФИЦИТ</b>	<b>-9 023,5</b>	<b>-8 378,7</b>	<b>644,7</b>	<b>-5 899,5</b>	<b>0,0</b>	<b>-5 842,5</b>	<b>0,0</b>
% дефицита	9,8%	8,5%	-	6,2%	-	6,1%	-
<b>Государственный долг</b>	<b>33 801,0</b>	<b>26 543,5</b>	<b>-7 257,5</b>	<b>31 726,7</b>	<b>-7 257,5</b>	<b>36 907,9</b>	<b>-7 257,5</b>
Уровень долга	36,7%	26,9%	-	33,1%	-	38,2%	-

# УТОЧНЕНИЕ ДОХОДНОЙ ЧАСТИ В СРАВНЕНИИ С ПРОГНОЗАМИ ГАД\*

МЛН. РУБЛЕЙ

Наименование дохода	Закон 2017 (в ред. от 21.12.16)	Оценка 2017 год с учетом уточ. прогноза УФНС	Закон 2017 (в ред. от 24.03.17)	Откл. уточнения от первонач. утв. Закона
<b>НАЛОГОВЫЕ И НЕНАЛОГОВЫЕ ДОХОДЫ, в т.ч.</b>	<b>92 076</b>	<b>96 817</b>	<b>98 573</b>	<b>+ 6 497</b>
Налог на прибыль	31 800	36 226	36 226	+ 4 426
НДФЛ	30 273	31 737	33 092	+ 2 819
Акцизы на алкоголь	1 480	1 542	1 833	+ 352
Акцизы на дистилляты	613	902	902	+ 289
Упрощенная система налогообложения	4 246	3 099	3 119	- 1 127
Налог на имущество организаций	13 008	12 774	12 774	- 234
Транспортный налог	1 652	1 824	1 824	+ 171
НДПИ	2 174	1 815	1 815	- 358
Плата за использование лесов	438	438	557	+ 106
<b>ДОТАЦИИ, в т.ч.</b>	<b>1 520</b>		<b>8 099</b>	<b>+ 6 579</b>
- на выравнивание	1 520		7 137	+ 5 617
- на частичную компенсацию расходов на повышение оплаты труда работников бюджетной сферы	0		962	+ 962
<b>ИТОГО ДОП.ДОХОДЫ</b>	<b>93 596</b>		<b>106 672</b>	<b>+ 13 076</b>

\*Главных администраторов доходов

# ОСНОВНЫЕ НАПРАВЛЕНИЯ ИСПОЛЬЗОВАНИЯ ДОПОЛНИТЕЛЬНЫХ ДОХОДОВ В 2017 ГОДУ

МЛН. РУБЛЕЙ

№ п/п	Наименование расходов	Объем уточнений
1	Реализация «майских» Указов Президента РФ, из них:	2 022,6
1.1	Повышение заработной платы	962,1
1.2	Мероприятия по переселению граждан из аварийного жилищного фонда	868,0
1.3	Развитие сети МФЦ, развитие и сопровождение электронного Правительства	192,5
2	Бюджетные инвестиции (без средств дорожного фонда и мероприятий по переселению граждан из аварийного жилищного фонда)	3 304,5
3	Капитальный ремонт социальных объектов государственной (муниципальной) собственности (областные учреждения + 591,2, муниципальные учреждения + 614,0)	1 205,2
4	Дорожный фонд Иркутской области	2 231,5
5	Меры социальной поддержки, социальные и иные выплаты населению (в т.ч. гранты)	624,6
6	Обеспечение сбалансированности местных бюджетов	454,3
7	Возмещение недополученных доходов ресурсоснабжающим организациям в связи с оказанием услуг в сфере ЖКХ (+443,7), подготовка к зиме (+100,0)	543,7
8	Иные расходы для обеспечения деятельности органов государственной власти и гос. учреждений (субсидии АУ/БУ, деятельность органов власти и казенных учреждений, МБТ местным бюджетам и др.)	2 894,4
<b>ИТОГО объем дополнительных расходов</b>		<b>13 280,8</b>
	Расходы на обслуживание государственного долга	- 851,7
<b>ИТОГО</b>		<b>12 429,1</b>

# ФИНАНСОВОЕ ОБЕСПЕЧЕНИЕ РЕАЛИЗАЦИИ ГОСПРОГРАММ И НЕПРОГРАММНЫХ МЕРОПРИЯТИЙ

МЛН. РУБЛЕЙ

Наименование ГП	2017	2017	Откл.	
	(закон в ред. от 21.12.16)	(закон в ред. от 24.03.17)		
Развитие образования	31 632,6	33 908,6	2 276,0	7,2%
Развитие здравоохранения	23 266,7	26 319,2	3 052,5	13,1%
Социальная поддержка населения	20 469,1	21 756,7	1 287,6	6,3%
Развитие физической культуры и спорта	787,3	1 298,6	511,3	64,9%
Развитие культуры	1 374,5	1 889,3	514,8	37,5%
Молодежная политика	129,1	148,8	19,7	15,3%
Труд и занятость	1 399,4	1 433,3	33,9	2,4%
Развитие жилищно-коммунального хозяйства	3 420,0	6 353,9	2 933,9	85,8%
Развитие транспортного комплекса	989,8	1 006,8	17,0	1,7%
Развитие дорожного хозяйства	6 496,7	9 384,1	2 887,4	44,4%
Доступное жилье	2 751,2	4 171,8	1 420,6	51,6%
Охрана окружающей среды	1 298,5	2 393,9	1 095,4	84,5%
Обеспечение комплексных мер противодействия чрезвычайным ситуациям	1 080,8	1 253,1	172,3	15,9%
Развитие сельского хозяйства	3 666,3	4 706,3	1 040,0	28,4%
Укрепление единства российской нации	102,2	112,7	10,5	10,3%
Управление государственными финансами	6 907,9	6 428,4	-479,5	-6,9%
Экономическое развитие и инновационная экономика	3 653,2	4 684,1	1 030,9	28,2%
Непрограммные расходы	601,0	589,8	-11,2	-1,86%
<b>Итого</b>	<b>110 026,3</b>	<b>127 839,4</b>	<b>17 813,1</b>	<b>16,2%</b>

# УТОЧНЕНИЕ РАСХОДОВ, ИСТОЧНИКОМ ФИНАНСОВОГО ОБЕСПЕЧЕНИЯ КОТОРЫХ ЯВЛЯЮТСЯ ЦЕЛЕВЫЕ МБТ

МЛН. РУБЛЕЙ

Направление расходов	2017 (проект)	2018 (проект)	2019 (проект)
Строительство и реконструкция канализационных очистных сооружений (г.Иркутск)	+ 1 029,1	+ 1 164,9	+ 1 147,6
Осуществление дорожной деятельности (реализация мероприятий ГП РФ "Развитие транспортной системы" +625,0; строительство и реконструкция автомобильных дорог общего пользования в сельской местности +53,8)	+ 678,8	0,0	0,0
Обеспечение лекарственными препаратами, мед. изделиями, спец. продуктами лечебного питания для детей-инвалидов	+ 657,8	0,0	0,0
Строительство школ (в п. Молодежный +593,9; в п. Усть-Уда +56,7)	+ 650,6	0,0	0,0
Обеспечение жильем отдельных категорий граждан (детей-сирот; молодых семей; граждан, проживающих в сельской местности; переселение из жилых помещений, расположенных в зоне БАМ)	+ 644,3	+ 454,0	+ 454,0
Поддержка муниципальных программ формирования современной городской среды (мероприятия по благоустройству муниципальных территорий общего пользования, а также дворовых территорий многоквартирных домов)	+ 452,4	0,0	0,0
Ликвидация негативного воздействия отходов, накопленных в результате деятельности ОАО «Байкальский целлюлозно-бумажный комбинат»	+ 253,1	+ 253,1	+ 253,1
Укрепление берега реки Китой	+ 232,1	+ 138,6	+ 34,0
Оказание медицинской помощи (оказание высокотехнологичной мед. помощи +132,7; оплата авиационной услуги для оказания мед. помощи +79,5)	+ 212,2	0,0	0,0

# УТОЧНЕНИЕ РАСХОДОВ, ИСТОЧНИКОМ ФИНАНСОВОГО ОБЕСПЕЧЕНИЯ КОТОРЫХ ЯВЛЯЮТСЯ ЦЕЛЕВЫЕ МБТ (продолжение)

МЛН. РУБЛЕЙ

Направление расходов	2017 (проект)	2018 (проект)	2019 (проект)
Государственная поддержка малого и среднего предпринимательства	+ 144,7	0,0	0,0
Развитие водоснабжения и газификации в сельской местности	+ 64,7	0,0	0,0
Единовременные компенсационные выплаты мед. работникам (ТФОМС)	+ 54,0	0,0	0,0
Строительство полигона твердых бытовых отходов в п. Михайловка	+ 38,2	0,0	0,0
Строительство физкультурно-оздоровительного комплекса в г. Тулузе	+ 36,9	0,0	0,0
Приобретение оборудования для спортивных школ, включая закупку для ДЮСШ комплектов искусственных покрытий для футбольных полей	+ 43,5	0,0	0,0
Реализация мероприятий ФЦП "Развитие образования" (повышение качества образования)	+ 32,2	0,0	0,0
Реализация мероприятий ГП РФ "Доступная среда" (повышение уровня доступности приоритетных объектов и услуг; инклюзивное проф. образование)	+ 29,4	0,0	0,0
Демеркуризация цеха ртутного электролиза в г. Усолье-Сибирское	0,0	+ 109,1	+ 109,1
Государственная поддержка сельского хозяйства	- 32,6	- 152,9	- 150,0
Иные расходы	+ 162,6	+ 0,5	+ 0,5
<b>Итого</b>	<b>+ 5 384,0</b>	<b>+ 1 967,3</b>	<b>+ 1 848,3</b>

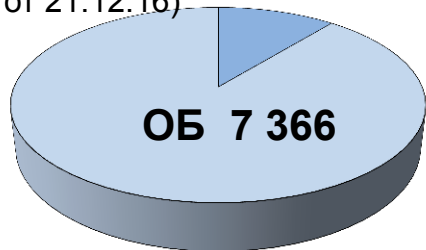
# БЮДЖЕТНЫЕ ИНВЕСТИЦИИ В РАЗРЕЗЕ ОТРАСЛЕЙ НА 2017 ГОД

МЛН. РУБЛЕЙ

**Закон 8 273**


(в ред. от 21.12.16)

**ФБ 907**



**+ 7 575**

(ОБ + 4 985; ФБ + 2 590)



из них

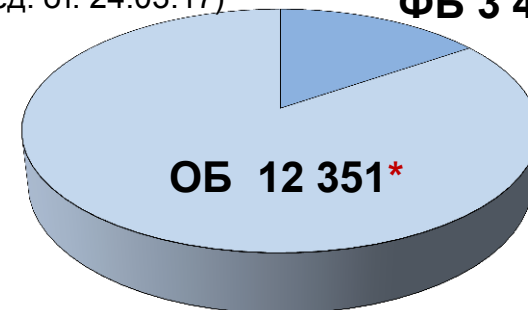
на объекты социальной сферы

**+ 3 078** (ОБ + 2 383; ФБ + 695)

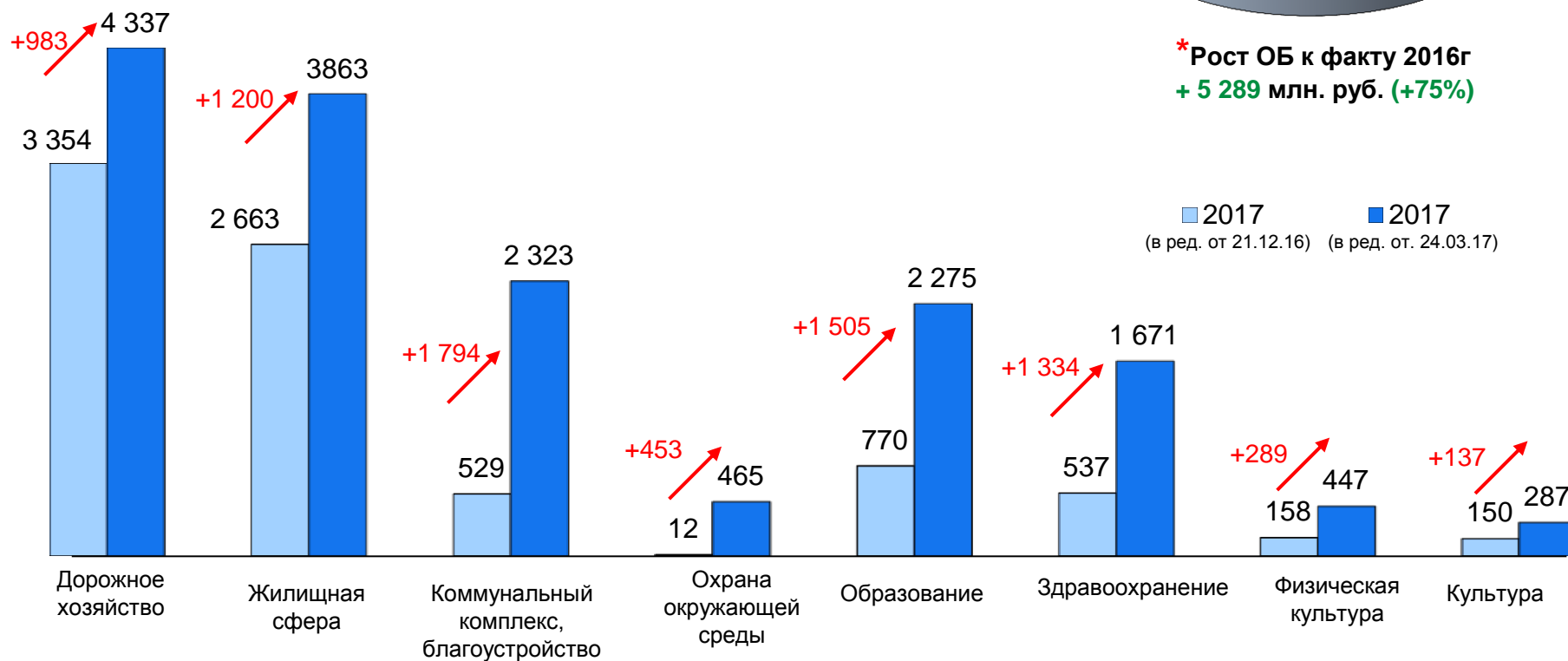
**Закон 15 848**

(в ред. от 24.03.17)

**ФБ 3 497**



\* Рост ОБ к факту 2016г  
+ 5 289 млн. руб. (+75%)





**ДОПОЛНИТЕЛЬНО** НА 2017 ГОД ПРЕДУСМОТРЕНЫ МБТ МУНИЦИПАЛЬНЫМ  
ОБРАЗОВАНИЯМ В СУММЕ **372 МЛН. РУБЛЕЙ**

МЛН. РУБЛЕЙ

Наименование	Первоначально утвержденный бюджет	Уточнение в марте	Закон с учетом уточнения
Дотации на выравнивание	1 189	0	1 189
Дотация на сбалансированность	680	0	680
Субсидии на выравнивание	895	204	1 099
Субсидия на формирование РФФПП	1 100	250	1 350
Субсидии за «эффективность»	500	-82	418
<b>Итого</b>	<b>4 364</b>	<b>+ 372</b>	<b>4 736</b>

Дополнительно МО распределено **794 млн. рублей:** (с учетом распределения резерва на дотации на сбалансированность – 340 млн. рублей).

Кроме того с **2017 года** МР(ГО) передан **УСН 30 %**, что позволит увеличить доходную базу местных бюджетов на **1,3 млрд. рублей.**