

# ИСПОЛНЕНИЕ ОСНОВНЫХ ПАРАМЕТРОВ ОБЛАСТНОГО БЮДЖЕТА ЗА 2017 ГОД

Министерство финансов  
Иркутской области

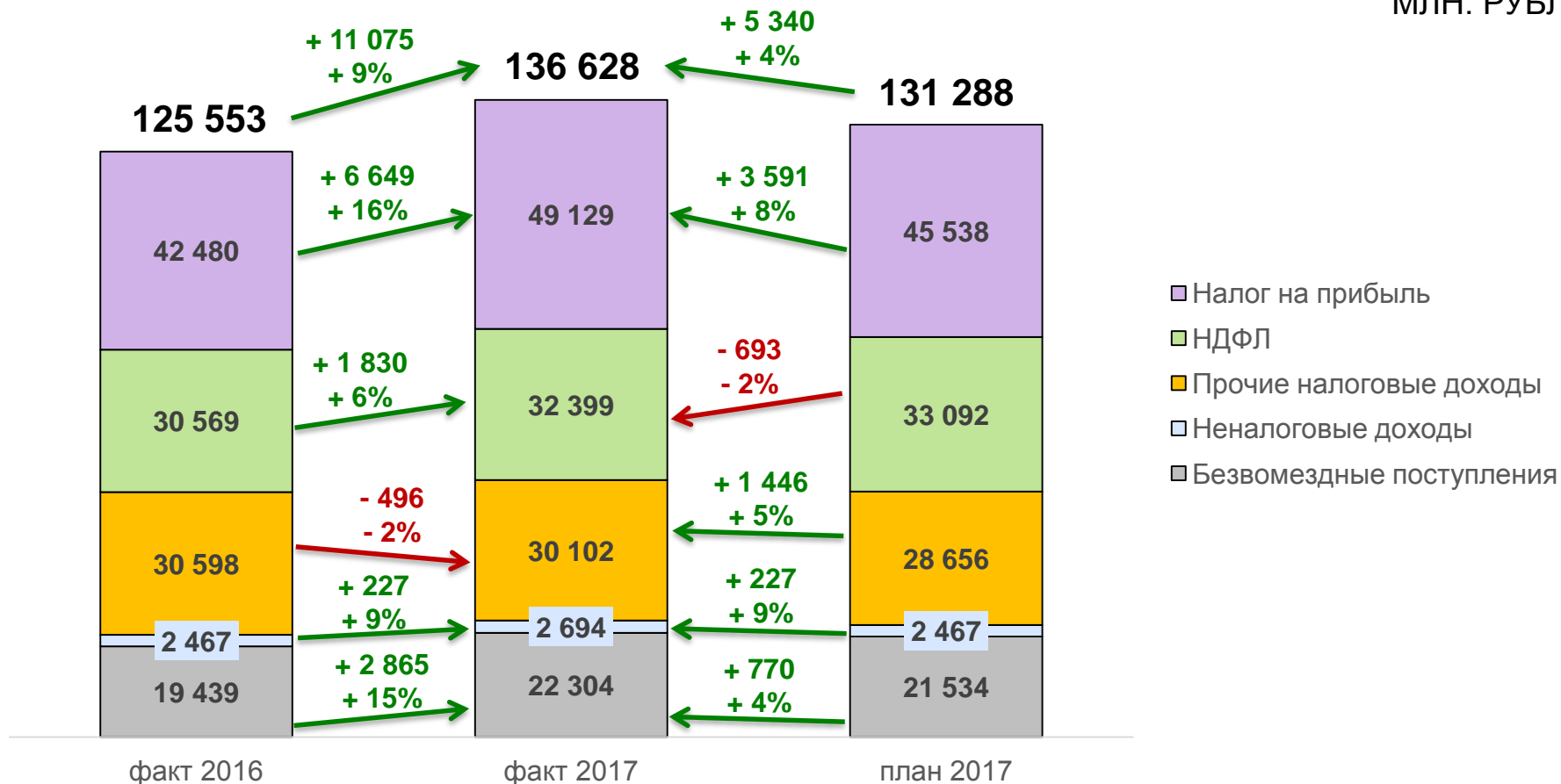
# ПАРАМЕТРЫ ОБЛАСТНОГО БЮДЖЕТА ЗА 2016 - 2017 ГОДЫ

МЛН РУБЛЕЙ

Наименование	Факт 2016	Закон 2017	Факт 2017	Темп прироста к факту 2016	% исполнения
<b>ДОХОДЫ, всего, в т.ч.:</b>	<b>125 553</b>	<b>131 287</b>	<b>136 628</b>	<b>+ 9 %</b>	<b>104</b>
налоговые и неналоговые	106 114	109 753	114 324	+ 8 %	104
безвозмездные, из них	19 439	21 534	22 304	+ 15 %	104
целевые средства	13 191	13 230	13 296	+ 1 %	101
<b>РАСХОДЫ, всего, в т.ч.:</b>	<b>123 474</b>	<b>139 300</b>	<b>136 812</b>	<b>+ 11 %</b>	<b>98</b>
целевые	13 954	13 232	13 199	- 5 %	99
нецелевые	109 520	126 068	123 613	+ 13 %	98
<b>ПРОФИЦИТ(+)/ ДЕФИЦИТ(-)</b>	<b>+ 2 079</b>	<b>-8 013</b> 7,3 %	<b>-184</b> 0,2 %		

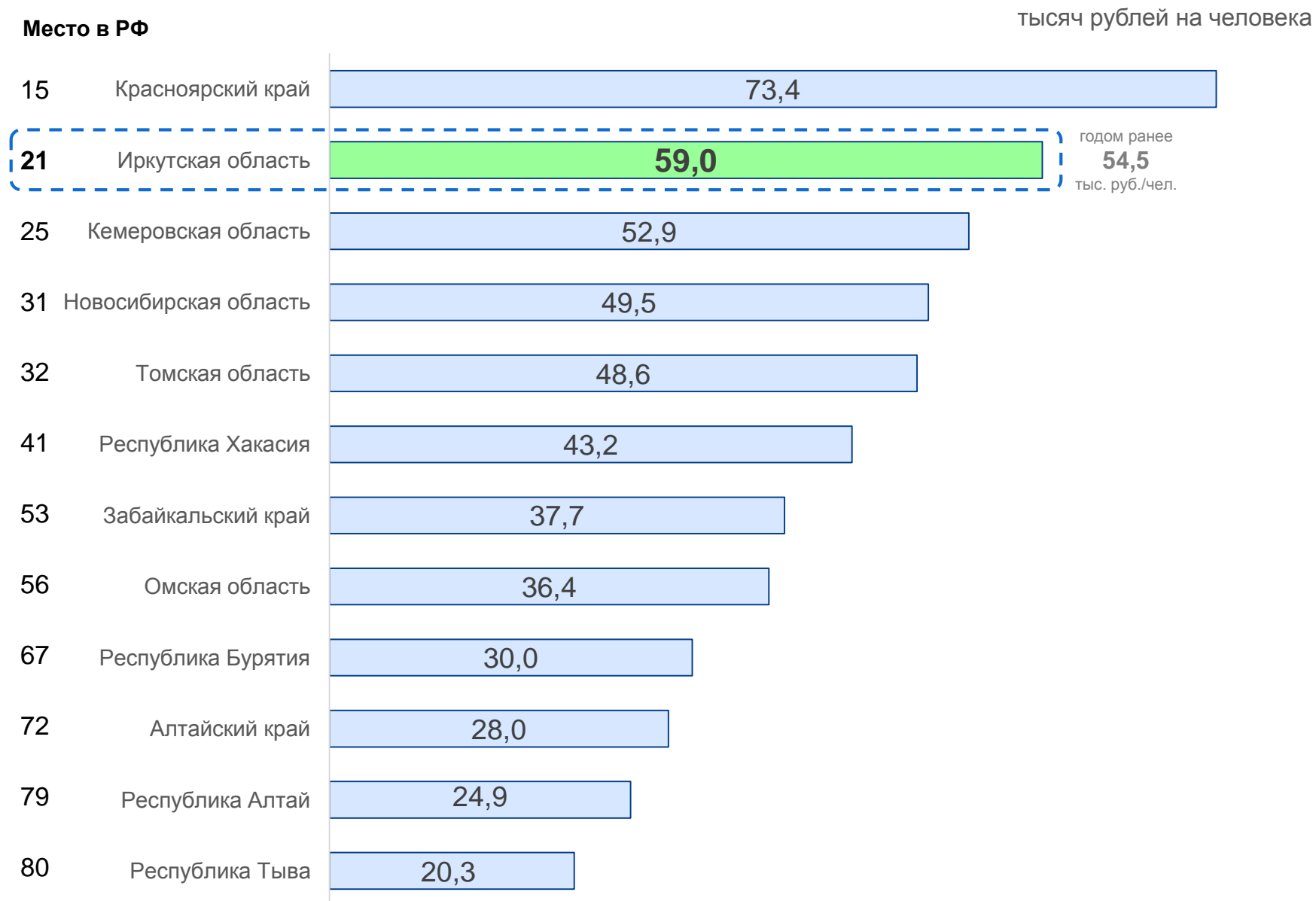
# ИСПОЛНЕНИЕ ДОХОДОВ ОБЛАСТНОГО БЮДЖЕТА ЗА 2016-2017 ГОДЫ

МЛН. РУБЛЕЙ



Несмотря на передачу с 1 января 2017 года части налоговых доходов в федеральный (налог на прибыль по ставке 1%, акцизы на нефтепродукты) и местные бюджеты (30% УСН, 5% акцизов на нефтепродукты) налоговые и неналоговые доходы областного бюджета продолжили свой рост, увеличившись **на 8,2 млрд. рублей** или **на 7,7%**

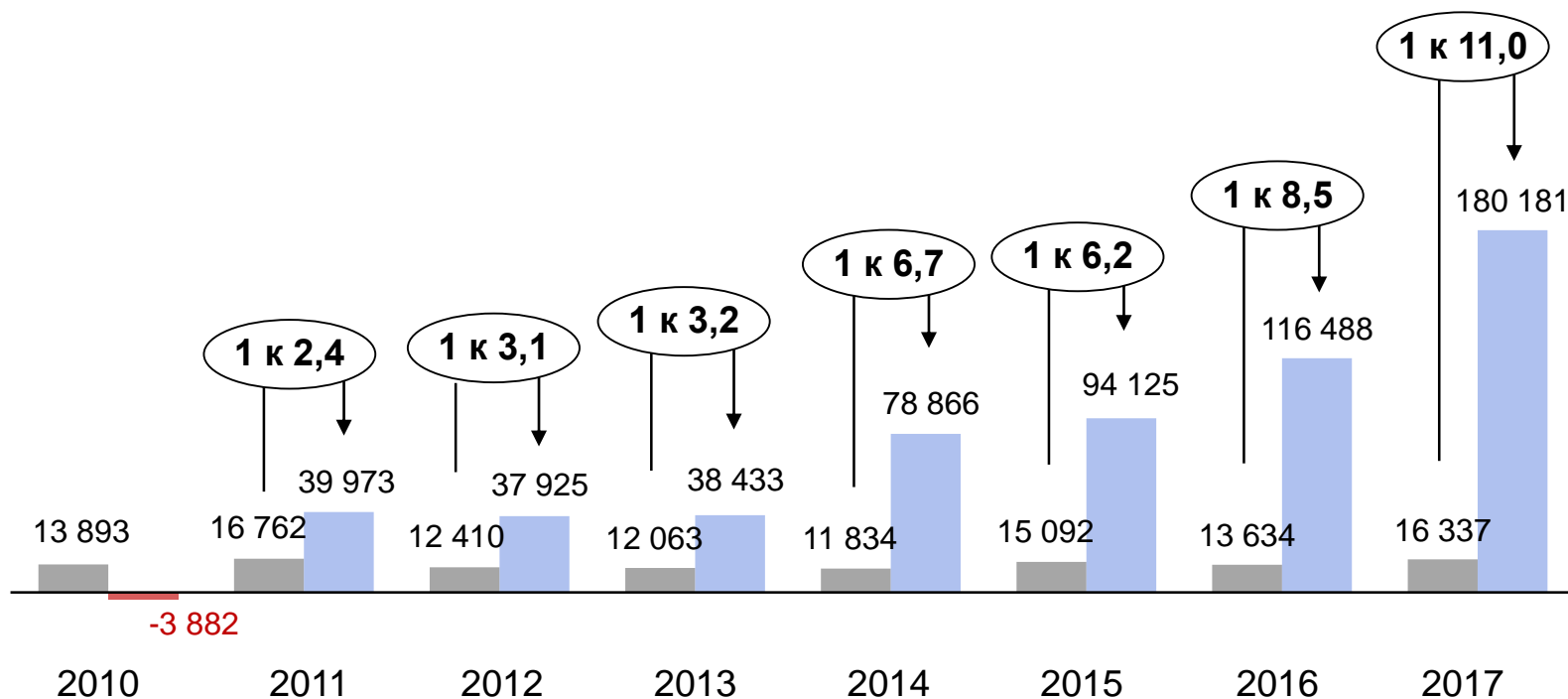
# ОБЕСПЕЧЕННОСТЬ НАСЕЛЕНИЯ НАЛОГОВЫМИ И НЕНАЛОГОВЫМИ ДОХОДАМИ КОНСОЛИДИРОВАННЫХ БЮДЖЕТОВ В 2017 ГОДУ



# ОТДАЧА ЭКОНОМИКИ ИРКУТСКОЙ ОБЛАСТИ ДЛЯ ФЕДЕРАЛЬНОГО БЮДЖЕТА

За 2017 год на 1 рубль полученных из федерального центра межбюджетных трансфертов в федеральный бюджет мобилизовано **11,0 рублей**, что является **17 по величине** значением в Российской Федерации и на **4,5 рубля (+69%)** превосходит средний по стране уровень (**6,5 рублей**)

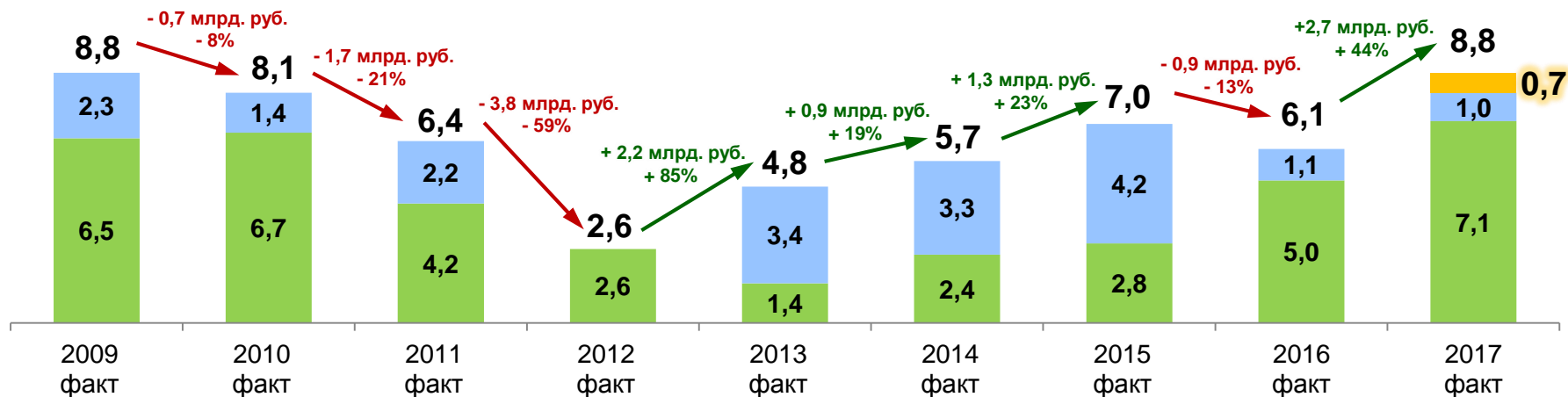
млрд. руб.



- МБТ в Иркутскую область (без субвенций)
- Мобилизовано с территории Иркутской области налогов в федеральный бюджет (без таможенных платежей)

# НЕЦЕЛЕВАЯ ФИНАНСОВАЯ ПОМОЩЬ ИЗ ФЕДЕРАЛЬНОГО БЮДЖЕТА

МЛРД. РУБЛЕЙ



- дотация за достижение наивысших темпов роста налогового потенциала
- дотация на обеспечение сбалансированности (компенсацию расходов на повышение оплаты труда в бюджетной сфере)
- дотация на выравнивание бюджетной обеспеченности

В 2017 году Иркутская область впервые стала получателем МБТ за достижение наилучших результатов по социально-экономическому развитию территорий (дотаций за достижение наивысших темпов роста налогового потенциала).

Размер «премии» Иркутской области составит **714 млн. рублей**, что является **9 по величине значением** среди регионов страны.

# ИСПОЛНЕНИЕ ГОСУДАРСТВЕННЫХ ПРОГРАММ

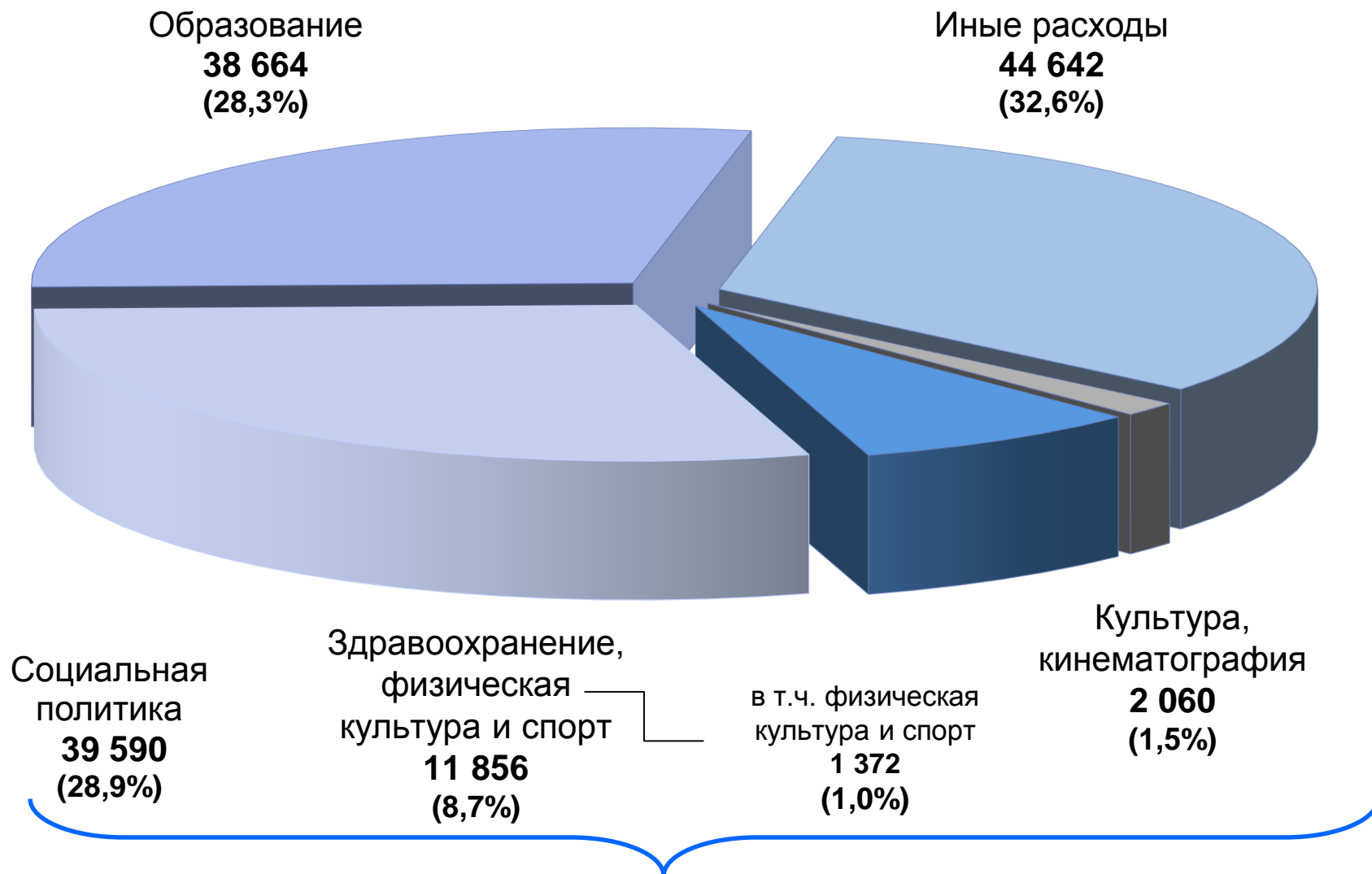
## и непрограммных расходов за 2017 год

МЛН РУБЛЕЙ

Наименование	2017 (закон)	2017 (факт)	% исп.
«Развитие образования»	36 941,5	37 222,9	100,8
«Развитие здравоохранения»	27 371,9	26 795,0	97,9
«Социальная поддержка населения»	22 346,5	22 017,9	98,5
«Развитие физической культуры и спорта»	1 401,8	1 359,0	96,9
«Развитие культуры»	2 096,8	2 036,1	97,1
«Молодежная политика»	158,6	156,0	98,4
«Труд и занятость»	1 318,7	1 311,1	99,4
«Развитие жилищно-коммунального хозяйства Иркутской области»	7 235,5	7 133,2	98,6
«Развитие транспортного комплекса Иркутской области»	1 109,7	1 086,8	97,9
«Развитие дорожного хозяйства и сети искусственных сооружений»	10 080,6	9 494,5	94,2
«Доступное жилье»	4 609,0	4 500,7	97,6
«Охрана окружающей среды»	2 524,0	2 303,3	91,3
«Обеспечение комплексных мер противодействия чрезвычайным ситуациям природного и техногенного характера, построение и развитие аппаратно-программного комплекса «Безопасный город»	1 366,0	1 344,3	98,4
«Развитие сельского хозяйства и регулирование рынков сельскохозяйственной продукции, сырья и продовольствия»	5 175,8	5 017,8	96,9
«Укрепление единства российской нации и этнокультурное развитие народов Иркутской области»	95,4	94,3	98,8
«Управление государственными финансами Иркутской области»	9 367,2	9 136,4	97,5
«Экономическое развитие и инновационная экономика»	5 367,7	5 141,2	95,8
Непрограммные расходы	733,3	661,6	90,2
<b>ИТОГО</b>	<b>139 299,7</b>	<b>136 812,0</b>	<b>98,2</b>

# РАСХОДЫ ОБЛАСТНОГО БЮДЖЕТА НА СОЦИАЛЬНУЮ СФЕРУ В 2017 ГОДУ

МЛН РУБЛЕЙ

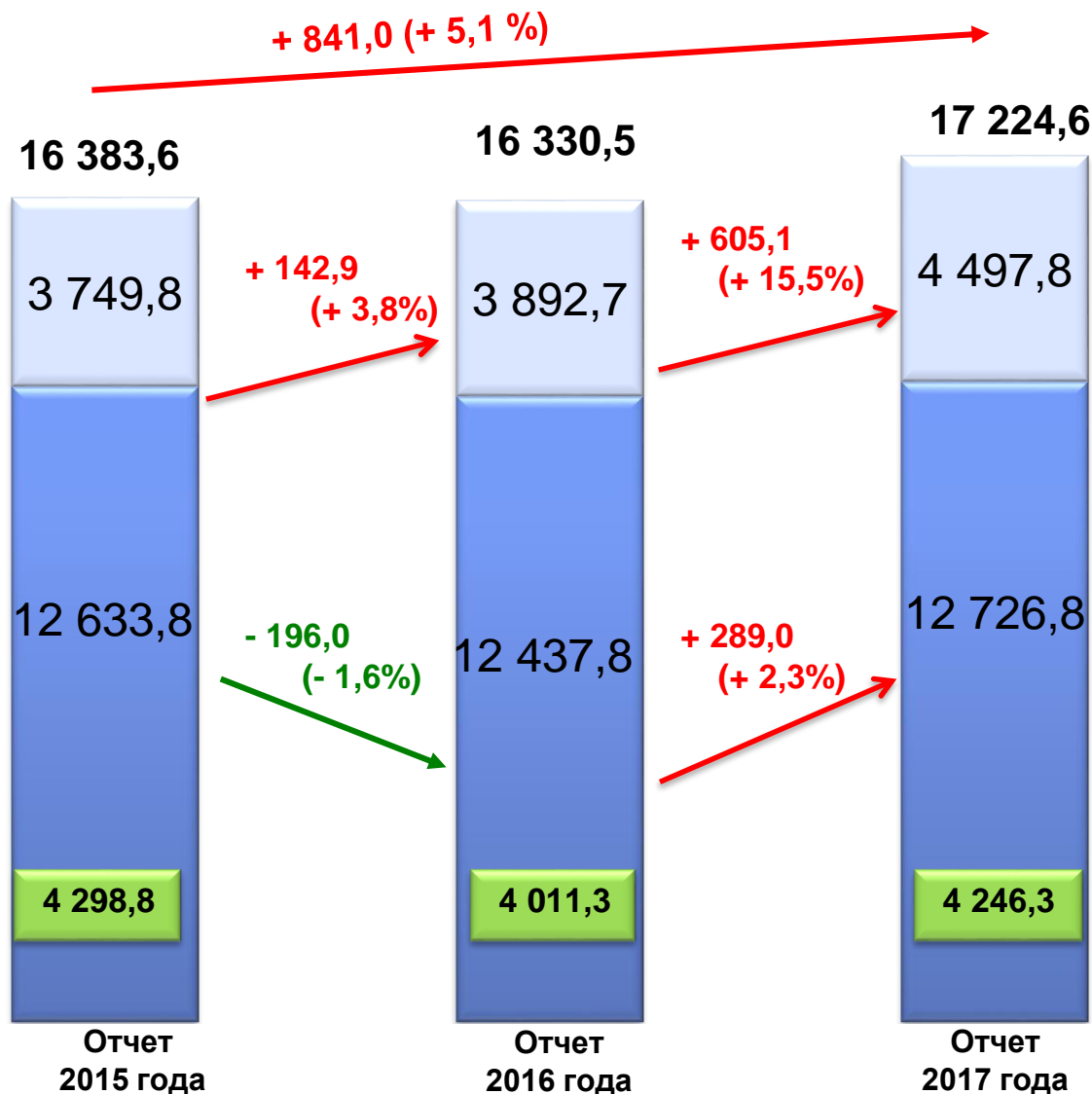


**УДЕЛЬНЫЙ ВЕС РАСХОДОВ НА СОЦИАЛЬНУЮ СФЕРУ СОСТАВИЛ 67% (92 млрд руб.)**



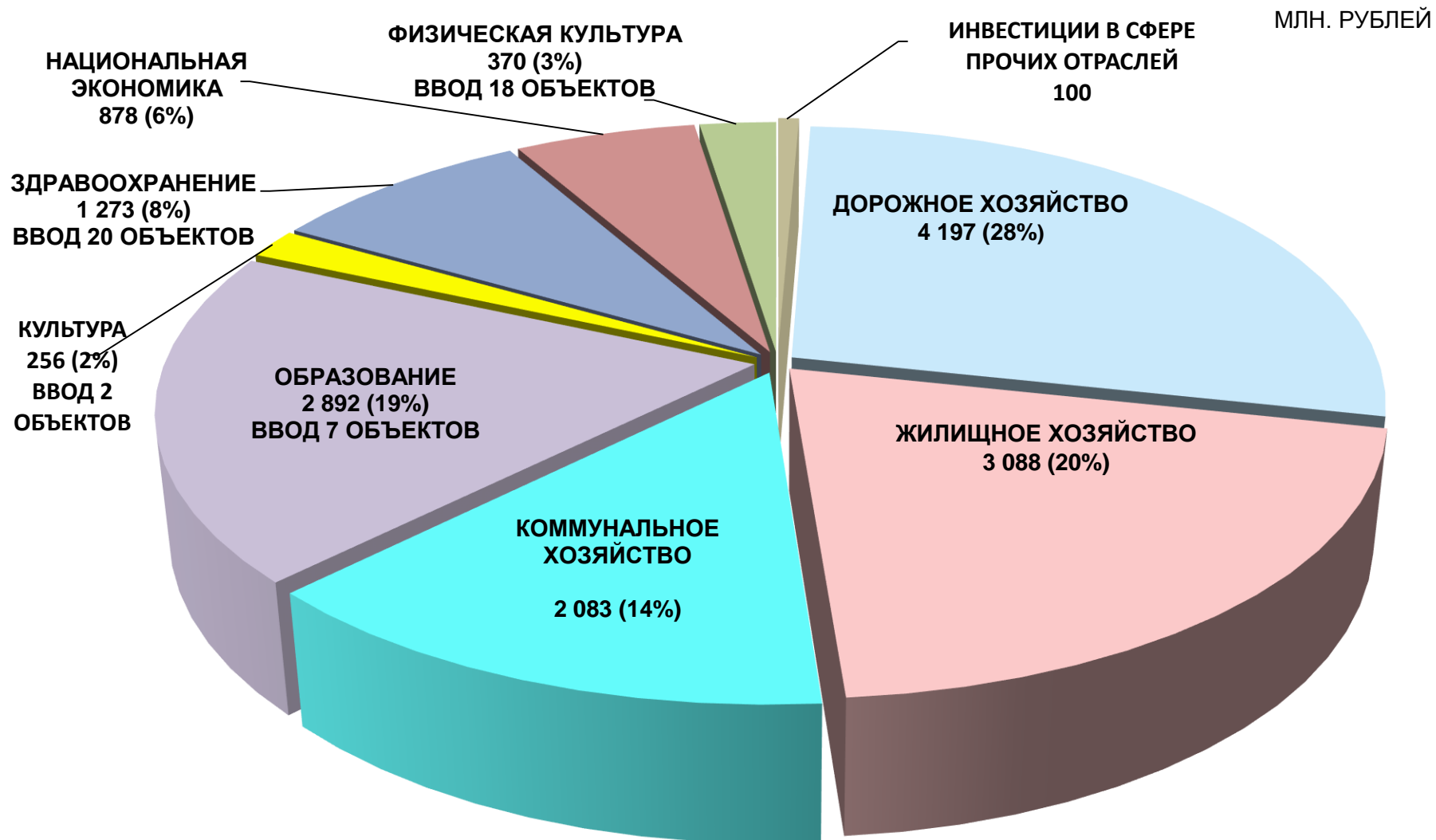
# МЕРЫ СОЦИАЛЬНОЙ ПОДДЕРЖКИ ОТДЕЛЬНЫХ КАТЕГОРИЙ ГРАЖДАН

МЛН. РУБЛЕЙ



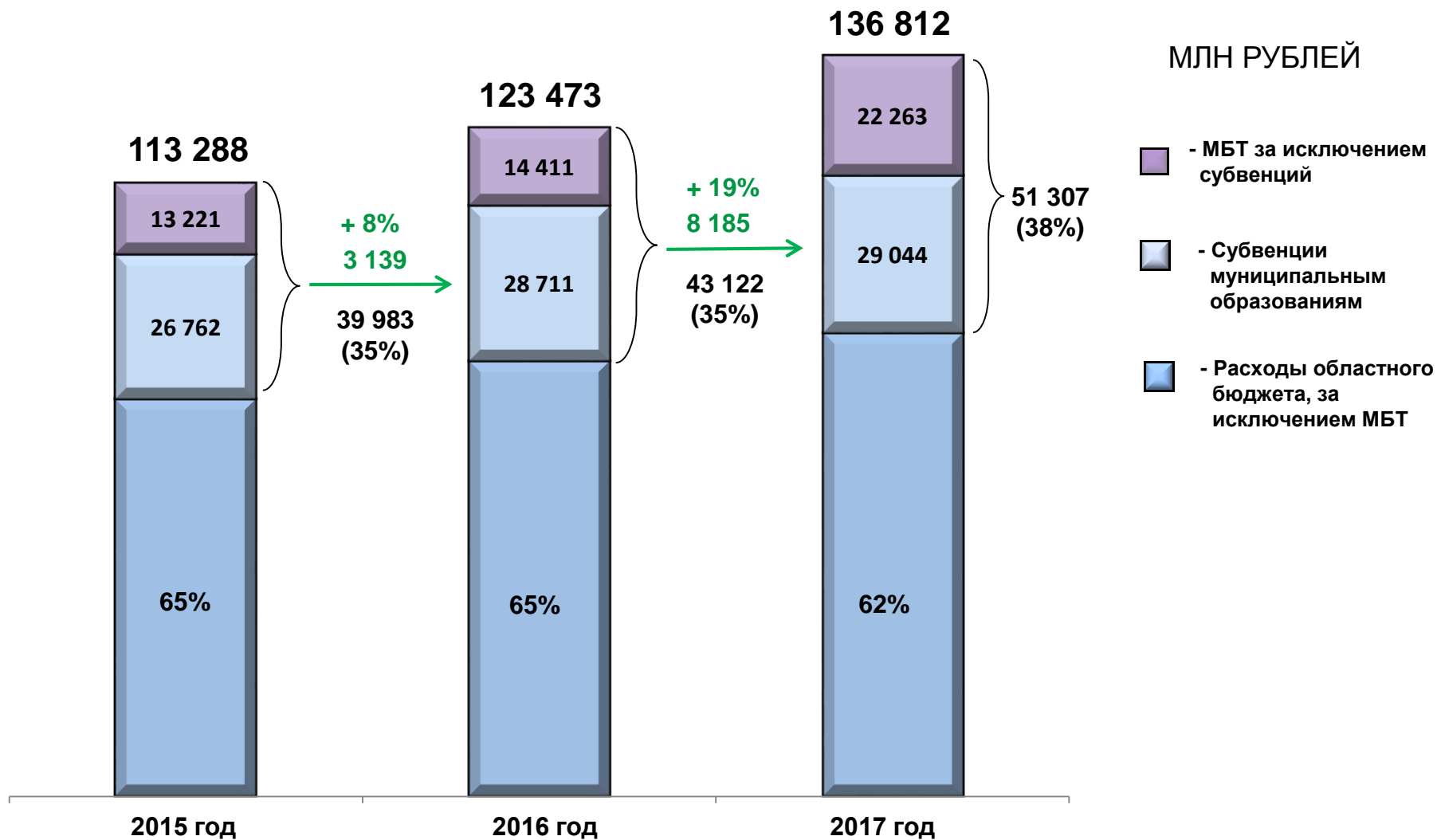
- Дополнительные меры социальной поддержки и социальной помощи для отдельных категорий граждан в Иркутской области
- Меры социальной поддержки, установленные в Иркутской области в соответствии с расходными обязательствами субъектов РФ
- в том числе средства федерального бюджета

# БЮДЖЕТНЫЕ ИНВЕСТИЦИИ В ОБЪЕКТЫ ГОСУДАРСТВЕННОЙ И МУНИЦИПАЛЬНОЙ СОБСТВЕННОСТИ В 2017 ГОДУ



Общий объем инвестиций в 2017 году составил 15 137 млн. рублей

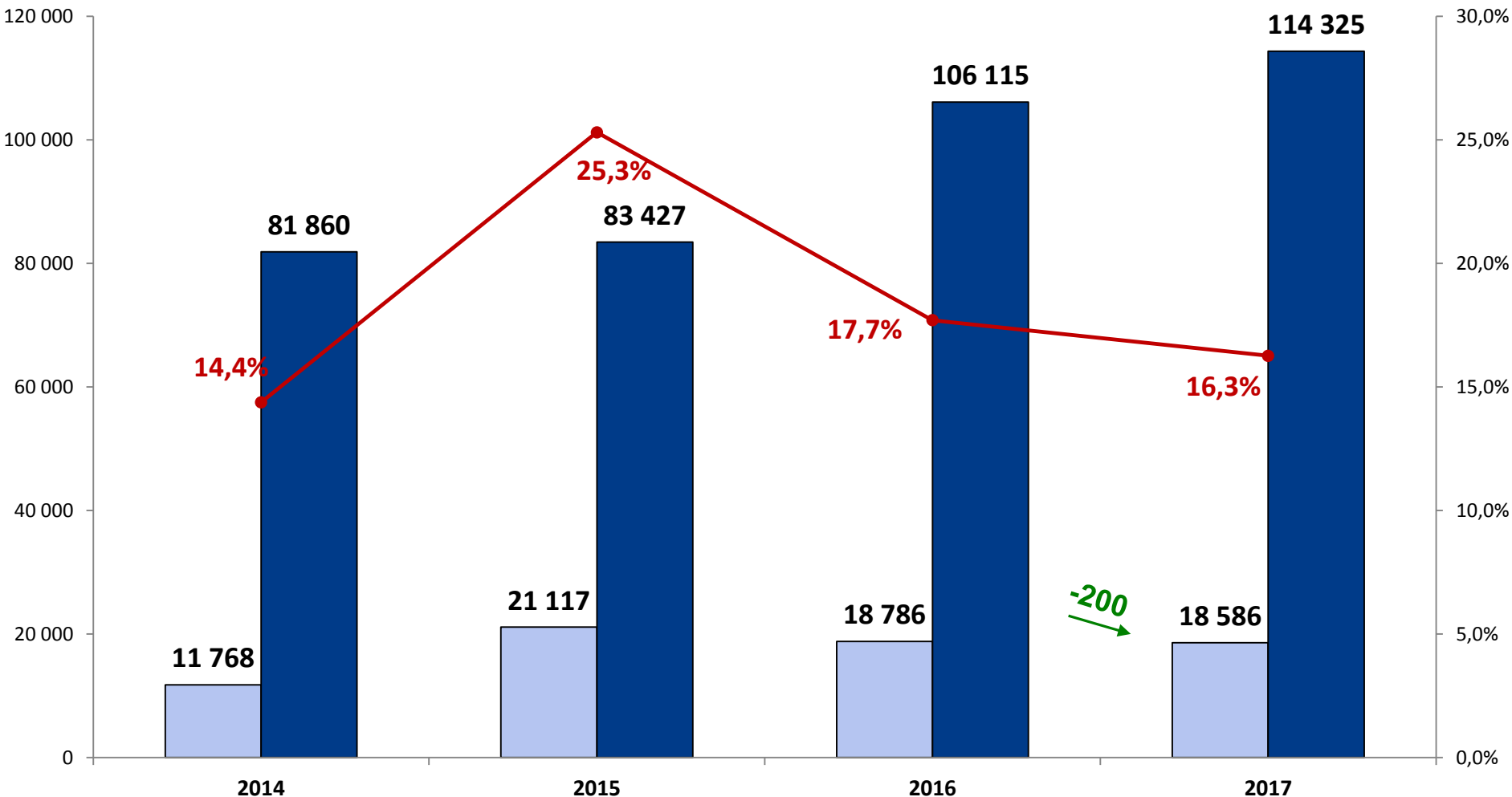
# ДОЛЯ МЕЖБЮДЖЕТНЫХ ТРАНСФЕРТОВ МЕСТНЫМ БЮДЖЕТАМ В РАСХОДАХ ОБЛАСТНОГО БЮДЖЕТА



Кредиторская задолженность муниципальных образований Иркутской области по состоянию на 01.01.2018 по отношению к 01.01.2017 сократилась на 522 млн рублей (или 65%).

# ОБЪЕМ ГОСУДАРСТВЕННОГО ДОЛГА ИРКУТСКОЙ ОБЛАСТИ И ДОЛЯ К ДОХОДАМ БЕЗ УЧЕТА БЕЗВОЗМЕЗДНЫХ ПОСТУПЛЕНИЙ

МЛН.РУБЛЕЙ



Государственный долг на конец года, млн.руб.

Доходы без учета безвозмездных поступлений

Доля к доходам без учета безвозмездных поступлений, %

## КОНТАКТНАЯ ИНФОРМАЦИЯ

Министерство финансов  
Иркутской области

664027, г. Иркутск, ул. Ленина, 1А

Тел.: (3952) 25-63-15

Факс: (3952) 24-35-87

Официальные сайты:

[openbudget.gfu.ru](http://openbudget.gfu.ru)  
[gfu.ru](http://gfu.ru)



Адрес для направления электронной документации [fin@gfu.ru](mailto:fin@gfu.ru)

Виртуальная приемная [gfu.ru/about/reception](http://gfu.ru/about/reception)

Форум для обсуждения актуальных вопросов [gfu.ru/forum](http://gfu.ru/forum)

Страница ВКонтакте [vk.com/minfin\\_irkobl](https://vk.com/minfin_irkobl)

По вопросам пожеланий и предложений обращаться  
по тел. (3952) 25-60-90, электронный адрес [fin@gfu.ru](mailto:fin@gfu.ru)