

# **ИСПОЛНЕНИЕ ОСНОВНЫХ ПАРАМЕТРОВ ОБЛАСТНОГО БЮДЖЕТА ЗА 2018 ГОД**

Министерство финансов  
Иркутской области

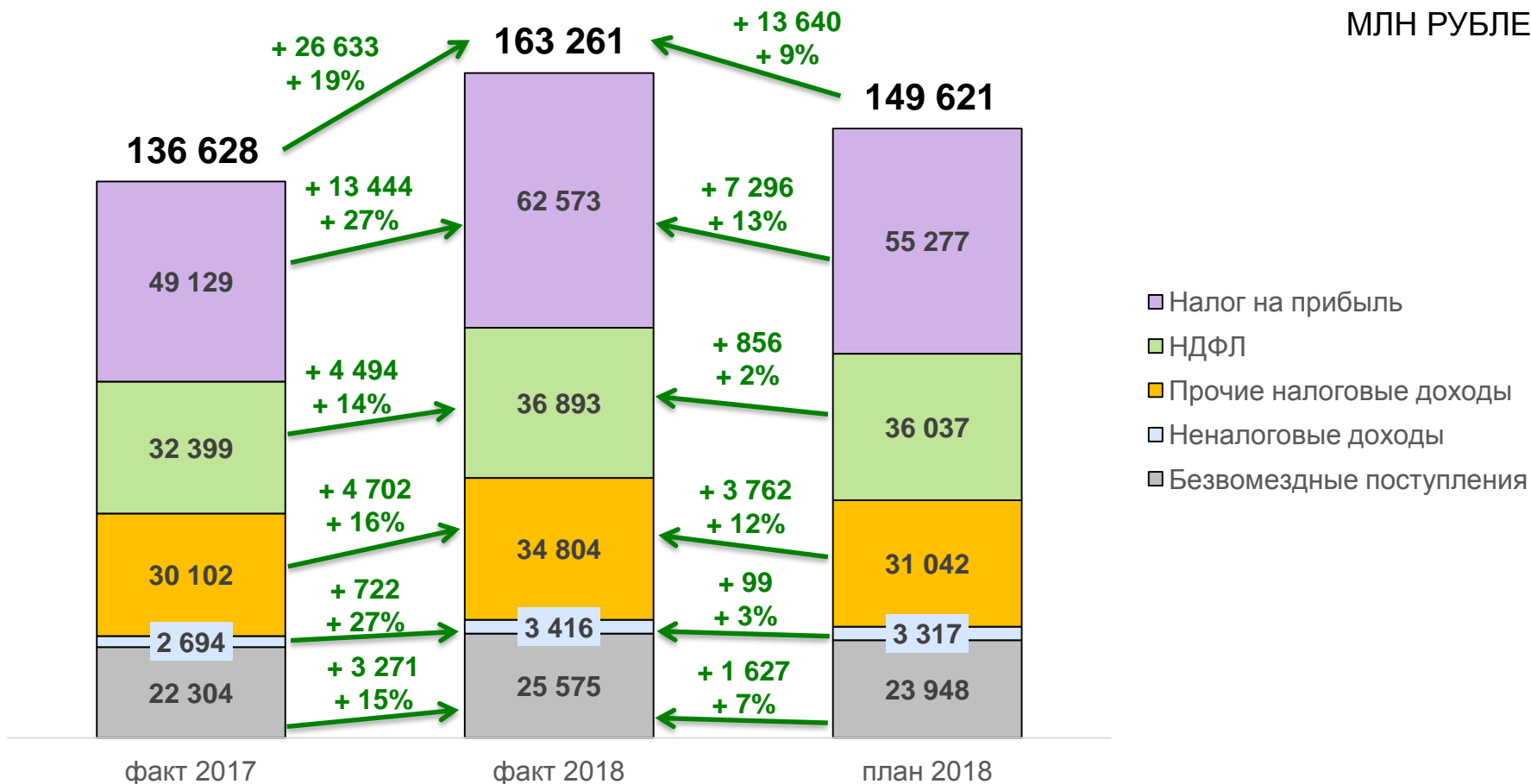
# ПАРАМЕТРЫ ОБЛАСТНОГО БЮДЖЕТА ЗА 2017 - 2018 ГОДЫ

МЛН РУБЛЕЙ

Наименование	Факт 2017	Закон 2018	Факт 2018	Темп прироста к факту 2017	% исполнения
<b>ДОХОДЫ, всего, в т.ч.:</b>	<b>136 628</b>	<b>149 621</b>	<b>163 261</b>	<b>19,5 %</b>	<b>109</b>
налоговые и неналоговые	114 324	125 673	137 686	20,4 %	110
безвозмездные, из них	22 304	23 948	25 575	14,7 %	107
целевые средства	13 296	14 078	13 485	1,4 %	96
<b>РАСХОДЫ, всего, в т.ч.:</b>	<b>136 812</b>	<b>152 903</b>	<b>149 269</b>	<b>9,1 %</b>	<b>98</b>
целевые	13 199	14 177	13 569	2,8 %	96
нецелевые	123 613	138 726	135 700	9,8 %	98
<b>ПРОФИЦИТ(+)/ ДЕФИЦИТ(-)</b>	<b>- 184</b> 0,2 %	<b>- 3 282</b> 2,6 %	<b>+ 13 992</b>		

# ИСПОЛНЕНИЕ ДОХОДОВ ОБЛАСТНОГО БЮДЖЕТА ЗА 2017-2018 ГОДЫ

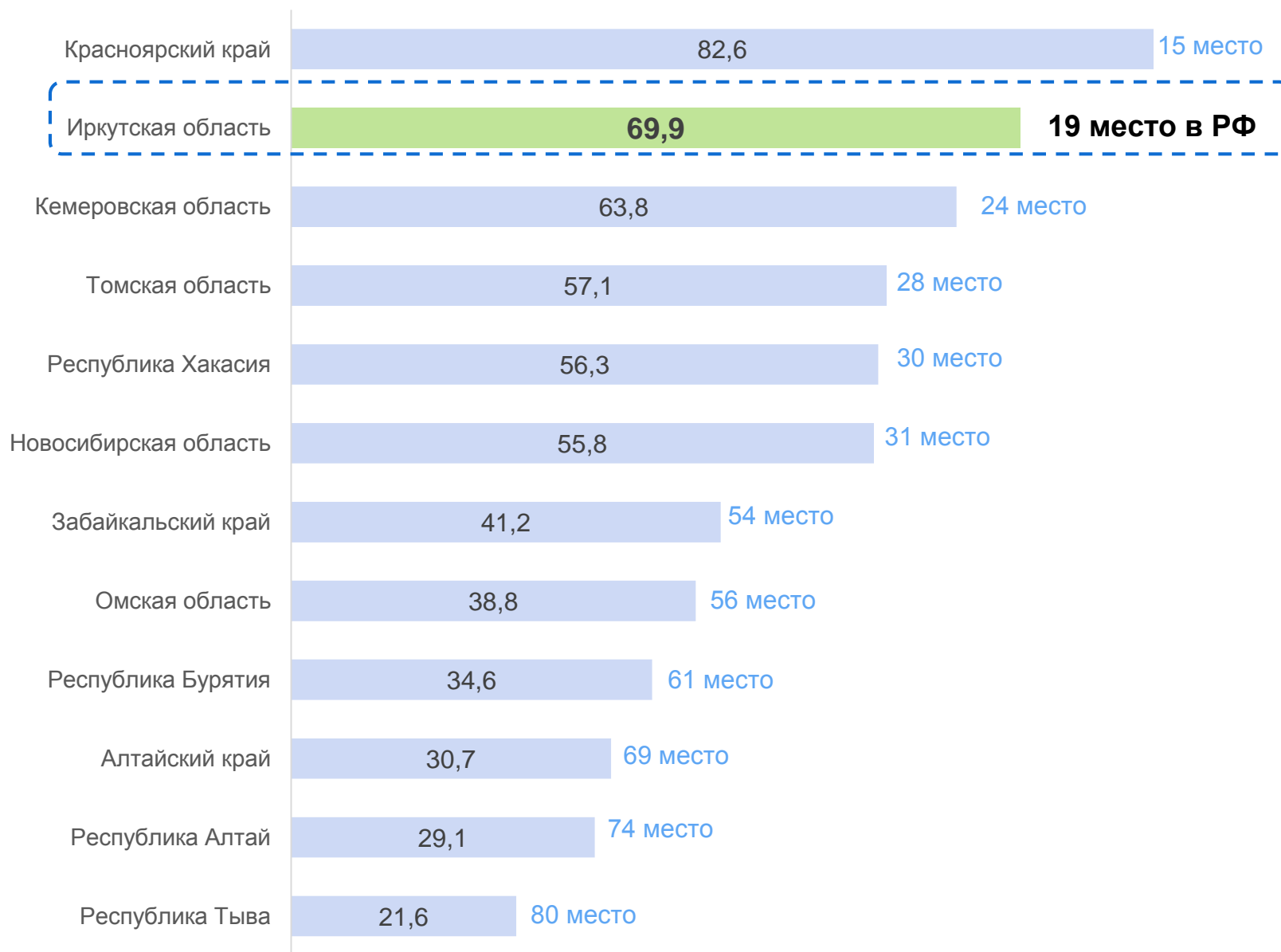
МЛН РУБЛЕЙ



Доходы областного бюджета продолжили свой рост, увеличившись **на 26,6 млрд рублей** или **на 19,5%**.

Рост достигнут по всем основным видам доходов областного бюджета.

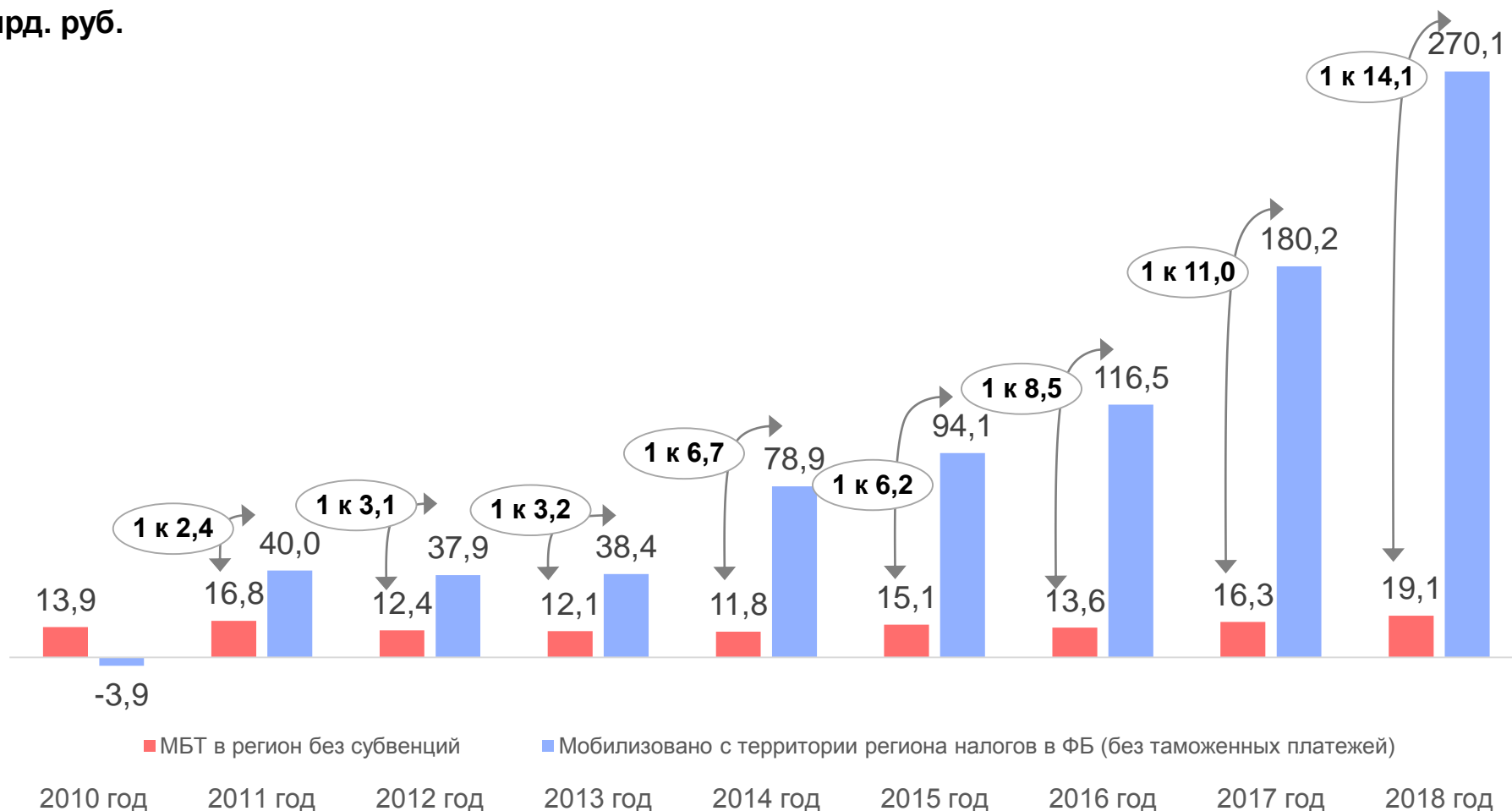
# ОБЕСПЕЧЕННОСТЬ НАСЕЛЕНИЯ НАЛОГОВЫМИ И НЕНАЛОГОВЫМИ ДОХОДАМИ КОНСОЛИДИРОВАННЫХ БЮДЖЕТОВ В 2018 ГОДУ (ТЫС. РУБ./ЧЕЛ.)



# ОТДАЧА ЭКОНОМИКИ ИРКУТСКОЙ ОБЛАСТИ ДЛЯ ФЕДЕРАЛЬНОГО БЮДЖЕТА

За 2018 год на 1 рубль полученных из федерального центра межбюджетных трансфертов в федеральный бюджет мобилизовано **14,1 рублей**, что является **13 по величине** значением в Российской Федерации и на **7,4 рубля (в 2,1 раза)** превосходит средний по стране уровень (**6,7 рублей**)

млрд. руб.



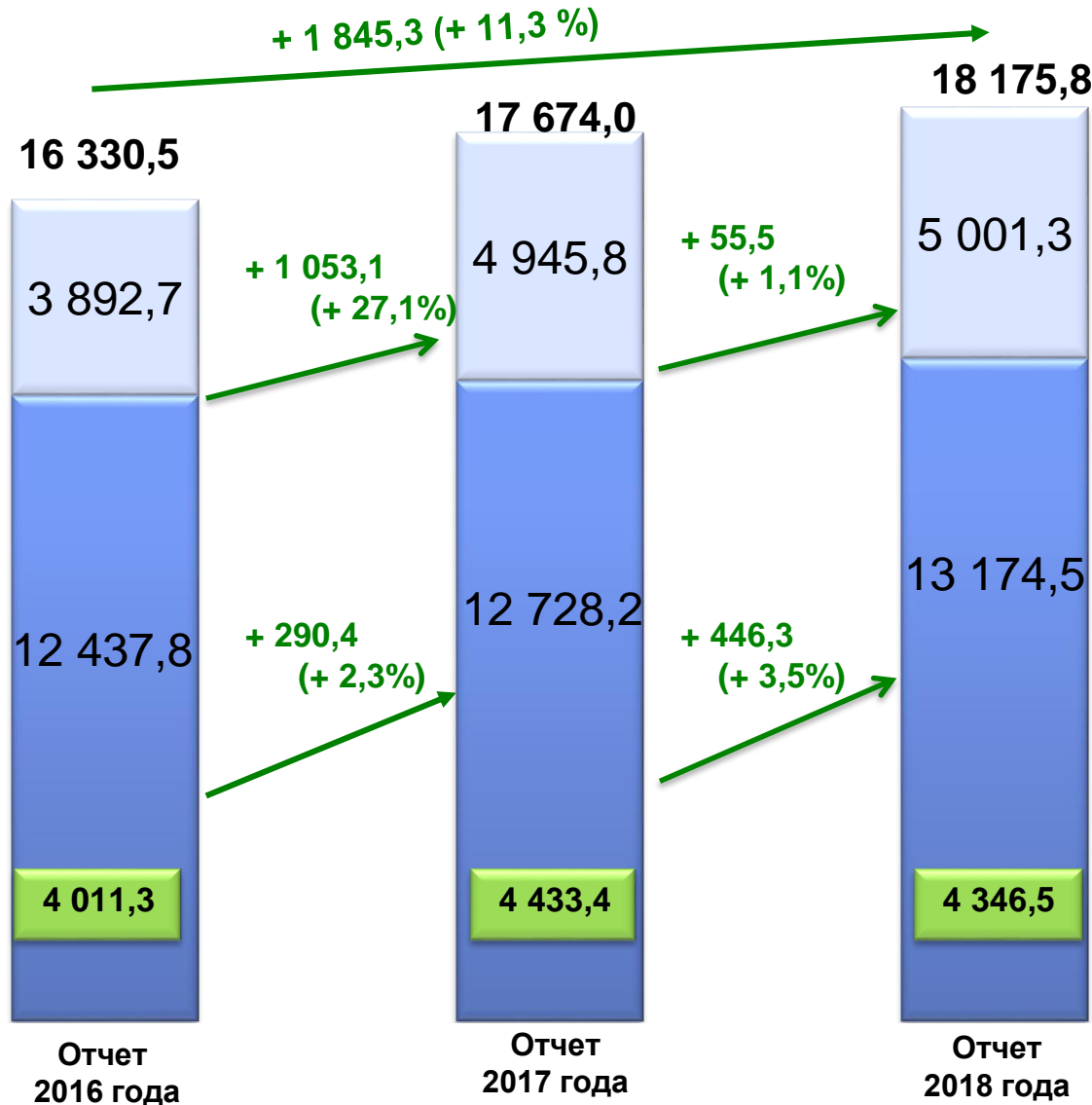
# ИСПОЛНЕНИЕ ГОСУДАРСТВЕННЫХ ПРОГРАММ И НЕПРОГРАММНЫХ РАСХОДОВ ЗА 2018 ГОД

МЛН РУБЛЕЙ

Наименование	2018 (закон)	2018 (факт)	% исп.
«Развитие образования»	45 652,4	45 460,1	99,6
«Развитие здравоохранения»	29 972,5	29 646,3	98,9
«Социальная поддержка населения»	24 465,9	24 118,6	98,6
«Развитие физической культуры и спорта»	1 987,6	1 679,1	84,5
«Развитие культуры»	2 650,6	2 594,7	97,9
«Молодежная политика»	181,4	178,1	98,2
«Труд и занятость»	1 218,8	1 234,4	101,3
«Развитие жилищно-коммунального хозяйства Иркутской области»	7 262,5	6 795,9	93,6
«Развитие транспортного комплекса Иркутской области»	1 024,5	1 017,2	99,3
«Реализация государственной политики в сфере строительства, дорожного хозяйства»	8 610,8	8 275,0	96,1
«Доступное жилье»	2 593,4	2 255,8	87,0
«Охрана окружающей среды»	2 731,8	2 308,1	84,5
«Обеспечение комплексных мер противодействия чрезвычайным ситуациям природного и техногенного характера, построение и развитие аппаратно-программного комплекса «Безопасный город»	1 472,6	1 435,6	97,5
«Развитие сельского хозяйства и регулирование рынков сельскохозяйственной продукции, сырья и продовольствия»	5 779,2	5 670,0	98,1
«Реализация государственной национальной политики в Иркутской области»	67,0	66,5	99,3
«Управление государственными финансами Иркутской области»	10 281,2	10 210,8	99,3
«Экономическое развитие и инновационная экономика»	3 670,5	3 585,5	97,7
«Формирование современной городской среды»	875,9	856,0	97,7
«Развитие и управление имуществом комплексом и земельными ресурсами Иркутской области»	1 088,7	993,5	91,3
Непрограммные расходы	1 315,4	887,3	67,5
<b>ИТОГО</b>	<b>152 902,7</b>	<b>149 268,5</b>	<b>97,6</b>

# МЕРЫ СОЦИАЛЬНОЙ ПОДДЕРЖКИ ОТДЕЛЬНЫХ КАТЕГОРИЙ ГРАЖДАН

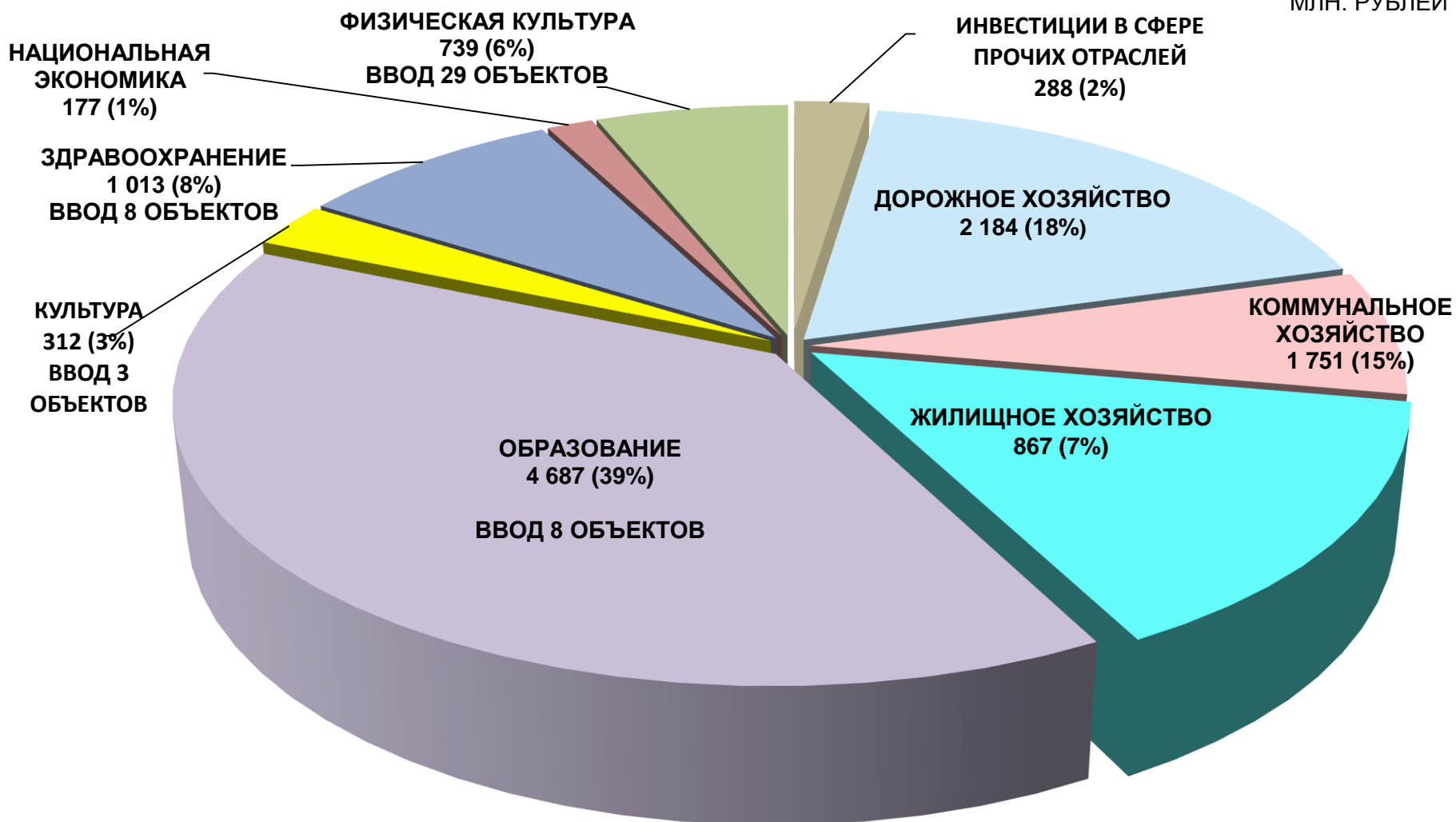
МЛН РУБЛЕЙ



- Дополнительные меры социальной поддержки и социальной помощи для отдельных категорий граждан в Иркутской области
- Меры социальной поддержки, установленные в Иркутской области в соответствии с расходными обязательствами субъектами РФ
- в том числе средства федерального бюджета

# БЮДЖЕТНЫЕ ИНВЕСТИЦИИ В ОБЪЕКТЫ ГОСУДАРСТВЕННОЙ И МУНИЦИПАЛЬНОЙ СОБСТВЕННОСТИ В 2018 ГОДУ

МЛН. РУБЛЕЙ



Общий объем инвестиций в 2018 году составил 12 018 млн. рублей



## ДИНАМИКА МЕЖБЮДЖЕТНЫХ ТРАНСФЕРТОВ МУНИЦИПАЛЬНЫМ ОБРАЗОВАНИЯМ ИРКУТСКОЙ ОБЛАСТИ

млн рублей

	2015 год	2016 год	2017 год	2018 год*
<b>Межбюджетные трансферты всего</b>	<b>39 984</b>	<b>43 122</b>	<b>51 307</b>	<b>57 703</b>

3 138

8 186

6 396

<b>в т.ч. условно нецелевые МБТ</b>	<b>4 913</b>	<b>6 561</b>	<b>8 134</b>	<b>9 215</b>
---	--------------	--------------	--------------	--------------

1 648

1 573

1 081

\* С 1 января 2017 года муниципальным районам (городским округам) области передан налог по УСН. Объем дополнительных доходов МО за 2018 год составил 1 842 млн. рублей.

# ОБЪЕМ ГОСУДАРСТВЕННОГО ДОЛГА ИРКУТСКОЙ ОБЛАСТИ И ДОЛЯ К ДОХОДАМ БЕЗ УЧЕТА БЕЗВОЗМЕЗДНЫХ ПОСТУПЛЕНИЙ

